

Deutsche Meisterschaft

Billard 2010

Bad Wildungen

22. 10. bis 30. 10.

taglich ab 10.00 Uhr

Ergebnisse



Pool

Maritim Badehotel



Snooker

Kurhaus



**Karambol /
Kegel**

Kurhaus



Deutsche Billard-Meisterschaften

22. - 30. Oktober 2010

Bad Wildungen
NATÜRLICH GUT



Medaillenspiegel

(nach 40 von 40 Entscheidungen)

		Gold	Silber	Bronze	Gesamt
1	Billard Verband Niederrhein	7	3	8	18
2	Bayerischer Billardverband	6	6	8	20
3	Billard-Landesverband Mittleres Rheinland	5	9	11	25
4	Billard-Verband Westfalen	4	6	10	20
5	Billard Landesverband Niedersachsen	4	3	5	12
6	Brandenburgischer Billard Verband	3	2	7	12
7	Saarländische Billard Union	3	2	6	11
8	Hessische-Billard-Union	3	1	3	7
9	Billard-Verband Baden-Württemberg	2	3	8	13
10	Sächsischer Billardverband	2	3	3	8
11	Billard-Verband Berlin	1	1	4	6
12	Billard Verband Rheinland-Pfalz	0	1	0	1
13	Billard Landesverband Sachsen-Anhalt	0	0	2	2
14	Norddeutscher Billardverband	0	0	1	1
15	Thüringer Billard-Verband	0	0	1	1
		40	40	77	157

Deutsche Billard-Meisterschaften

22.. - 30.10.2010

KARAMBOL - Artistik

Bad Wildungen
NATÜRLICH GUT



Rangliste

			Versuche	Punkte	Durchschnitt	Höchstserie	gelöste Figuren	gespielte Figuren
1	Singer, Bernd	TSV Ingolstadt		663	58,88			
2	Ahrens, Thomas	BSG Hannover		582	56,07			
3	Heigl, Franz	TSV Ingolstadt		424	54,36			
3	Kohlmeier, H.-W.	Mannheimer BF		423	48,45			
5	Burkhardt, Edgar	BSG Hannover	174	235	44,76	28	32	70
6	Schwartz, Gerd	Bfr. 1964 Merkstein	177	175	33,33	20	26	70
7	Kwasniewski, Stephan	Braunschweiger BC	179	169	32,19	23	24	70
8	Schwed, Henry	BBF Wuppertal	185	145	27,62	23	22	70

1. Halbfinale

			Sätze					
	Ahrens, Thomas	BSG Hannover	3	51	43	14	44	
3	Heigl, Franz	TSV Ingolstadt	1	36	36	41	29	

2. Halbfinale

	Singer, Bernd	TSV Ingolstadt	3	32	50	26	28	50
3	Kohlmeier, H.-W.	Mannheimer BF	2	34	26	39	11	45

Finale

1	Singer, Bernd	TSV Ingolstadt	3	44	49	35	58	
2	Ahrens, Thomas	BSG Hannover	1	43	18	42	46	



Deutsche Billard-Meisterschaften

22. - 30. Oktober 2010

KARAMBOL - Cadre 47/2 (MB)

Bad Wildungen
NATÜRLICH GUT



Gruppe 1

Name	Lässig, Carsten		Steinberger, Dieter		Künstler, Helmut		Melerski, Markus		Match-Punkte	Ballzahl	Aufnahmen	Durchschnitt	Bester Einzeldurchschnitt	Hochserie	Platz
	Bälle	Aufn.	Bälle	Aufn.	Bälle	Aufn.	Bälle	Aufn.							
Lässig, Carsten	55	7	200	11	200	2	4	455	20	22,75	100,00	193	2		
	Durchs.	HS	Durchs.	HS	Durchs.	HS									
	7,85	40	18,18	62	100,00	193									
Steinberger, Dieter	200	7	200	3	59	10	4	459	20	22,95	66,66	155	1		
	Durchs.	HS	Durchs.	HS	Durchs.	HS									
	28,57	99	66,66	155	5,90	14									
Künstler, Helmut	177	11	17	3	183	13	0	377	27	13,96		92	4		
	Durchs.	HS	Durchs.	HS	Durchs.	HS									
	16,09	68	5,66	17	14,07	92									
Melerski, Markus	37	2	200	10	200	13	4	437	25	17,48	20,00	71	3		
	Durchs.	HS	Durchs.	HS	Durchs.	HS									
	18,50	21	20,00	60	15,38	71									

Gruppe 2

Name	Nockemann, Thomas		Roder, Manfred		Daske, Sven		Riedel, Arnd		Match-Punkte	Ballzahl	Aufnahmen	Durchschnitt	Bester Einzeldurchschnitt	Hochserie	Platz
	Bälle	Aufn.	Bälle	Aufn.	Bälle	Aufn.	Bälle	Aufn.							
Nockemann, Thomas	200	11	21	3	200	7	3	421	21	20,04	18,18	108	2		
	Durchs.	HS	Durchs.	HS	Durchs.	HS									
	18,18	108	7,00	12	28,57	93									
Roder, Manfred	46	11	2	3	71	9	0	119	23	5,17		33	4		
	Durchs.	HS	Durchs.	HS	Durchs.	HS									
	4,18	18	0,66	1	7,88	33									
Daske, Sven	200	3	200	3	200	4	6	600	10	60,00	66,66	200	1		
	Durchs.	HS	Durchs.	HS	Durchs.	HS									
	66,66	125	66,66	200	50,00	112									
Riedel, Arnd	200	7	200	9	0	4	3	400	20	20,00	22,22	114	3		
	Durchs.	HS	Durchs.	HS	Durchs.	HS									
	28,57	65	22,22	114	0,00	0									

1. Halbfinale

Name	Bälle	Aufn.	Bälle	Aufn.	Name
	122	6	200	6	
Steinberger, Dieter	Durchs.	HS	Durchs.	HS	
	20,33	90	33,33	105	

2. Halbfinale

Name	Bälle	Aufn.	Bälle	Aufn.	Name
	200	5	93	5	
Lässig, Carsten	Durchs.	HS	Durchs.	HS	
	40,00	112	18,60	69	

Finale

Name	Bälle	Aufn.	Bälle	Aufn.	Name
	200	3	182	3	
Nockemann, Thomas	Durchs.	HS	Durchs.	HS	
	66,66	159	60,66	182	

Endklassement

			Match-Punkte	Ballzahl	Aufnahmen	Durchschnitt	Bester Einzeldurchschnitt	Hochserie
1	Nockemann, Thomas	DBC Bochum	7	821	30	27,36	66,66	159
2	Lässig, Carsten	BG Coesfeld	6	837	28	29,89	100,00	193
3	Daske, Sven	BC Schiffweiler	6	693	15	46,20	66,66	200
3	Steinberger, Dieter	BC Kempten	4	581	26	22,34	66,66	155
5	Melerski, Markus	Bfr. Weitmar	4	437	25	17,48	20,00	71
6	Riedel, Arnd	BC Wedel	3	400	20	20,00	28,57	114
7	Künstler, Helmut	Bergisch-Gladbacher BC 1926 e.V.	0	377	27	13,96		92
8	Roder, Manfred	BSV Langenfeld	0	119	23	5,17		33

Deutsche Billard-Meisterschaften

22. - 30. Oktober 2010

KARAMBOL - Cadre 71/2 (MB)

Bad Wildungen
NATÜRLICH GUT



Gruppe 1

Name	Wildförster, Thomas		Riedel, Arnd		Zenkner, Wolfgang		Lässig, Carsten		Match-Punkte	Ballzahl	Aufnahmen	Durchschnitt	Bester Einzeldurchschnitt	Höchstserie	Platz
	Bälle	Aufn.	Bälle	Aufn.	Bälle	Aufn.	Bälle	Aufn.							
Wildförster, Thomas	150	14	46	3	58	12	2	254	29	8,75	10,71	63	3		
	Durchs.	HS	Durchs.	HS	Durchs.	HS									
	10,71	47	15,33	38	4,83	63									
Riedel, Arnd	141	14	110	8	48	2	0	299	24	12,45			66	4	
	Durchs.	HS	Durchs.	HS	Durchs.	HS									
	10,07	66	13,75	55	24,00	42									
Zenkner, Wolfgang	150	3	150	8	131	10	4	431	21	20,52	50,00	83	2		
	Durchs.	HS	Durchs.	HS	Durchs.	HS									
	50,00	63	18,75	83	13,10	82									
Lässig, Carsten	150	12	150	2	150	10	6	450	24	18,75	75,00	73	1		
	Durchs.	HS	Durchs.	HS	Durchs.	HS									
	12,50	13	75,00	73	15,00	31									

Gruppe 2

Name	Daske, Sven		Steinberger, Dieter		Nockemann, Thomas		Matuszak, Uwe		Match-Punkte	Ballzahl	Aufnahmen	Durchschnitt	Bester Einzeldurchschnitt	Höchstserie	Platz
	Bälle	Aufn.	Bälle	Aufn.	Bälle	Aufn.	Bälle	Aufn.							
Daske, Sven	150	9	150	10	150	3	6	450	22	20,45	50,00	79	1		
	Durchs.	HS	Durchs.	HS	Durchs.	HS									
	16,66	48	15,00	69	50,00	79									
Steinberger, Dieter	118	9	90	3	150	8	2	358	20	17,90	18,75	62	3		
	Durchs.	HS	Durchs.	HS	Durchs.	HS									
	13,11	56	30,00	62	18,75	51									
Nockemann, Thomas	107	10	150	3	150	3	4	407	16	25,43	50,00	147	2		
	Durchs.	HS	Durchs.	HS	Durchs.	HS									
	10,70	82	50,00	147	50,00	92									
Matuszak, Uwe	25	3	47	8	25	3	0	97	14	6,92			24	4	
	Durchs.	HS	Durchs.	HS	Durchs.	HS									
	8,33	18	5,87	24	8,33	18									

1. Halbfinale

Name	Bälle		Aufn.		Name
	Bälle	Aufn.	Bälle	Aufn.	
Daske, Sven	135	6	150	6	Zenkner, Wolfgang
	Durchs.	HS	Durchs.	HS	
	22,50	81	25,00	104	

2. Halbfinale

Name	Bälle		Aufn.		Name
	Bälle	Aufn.	Bälle	Aufn.	
Lässig, Carsten	97	5	150	5	Nockemann, Thomas
	Durchs.	HS	Durchs.	HS	
	19,40	43	30,00	53	

Finale

Name	Bälle		Aufn.		Name
	Bälle	Aufn.	Bälle	Aufn.	
Nockemann, Thomas	150	3	21	3	Zenkner, Wolfgang
	Durchs.	HS	Durchs.	HS	
	50,00	144	7,00	20	

Endklassement

			Match-Punkte	Ballzahl	Aufnahmen	Durchschnitt	Bester Einzeldurchschnitt	Höchstserie
1	Nockemann, Thomas	DBC Bochum	8	707	24	29,45	50,00	147
2	Zenkner, Wolfgang	BC München	6	602	30	20,06	50,00	104
3	Daske, Sven	BC Schiffweiler	6	585	28	20,89	50,00	81
3	Lässig, Carsten	BG Coesfeld	6	547	29	18,86	75,00	73
5	Steinberger, Dieter	BC Kempten	2	358	20	17,90	18,75	62
6	Wildförster, Thomas	Hilden	2	254	29	8,75	10,71	63
7	Riedel, Arnd	BC Wedel	0	299	24	12,45		66
8	Matuszak, Uwe	Königshof	0	97	14	6,92		24

Deutsche Billard-Meisterschaften

22. - 30. Oktober 2010

KARAMBOL - Cadre 35/2 (TB)

Bad Wildungen
NATÜRLICH GUT



Gruppe 1		Kallenborn, Michael	Simon, Franzel	Keul, Jürgen	Heinrich, Gero	Match-Punkte	Ballzahl	Aufnahmen	Durchschnitt	Beste Einzel-Durchschnitt	Höchstserie	Platz
Kallenborn, Michael		Bälle: 250, Aufn.: 7	Bälle: 100, Aufn.: 5	Bälle: 250, Aufn.: 6	4	600	18	33,33	41,66	146	2	
	Durchs.: 35,71, HS: 146	Durchs.: 20,00, HS: 37	Durchs.: 41,66, HS: 142									
Simon, Franzel		Bälle: 164, Aufn.: 7	Bälle: 0, Aufn.: 1	Bälle: 250, Aufn.: 5	2	414	13	31,84	50,00	150	3	
	Durchs.: 23,42, HS: 58	Durchs.: 0,00, HS: 0	Durchs.: 50,00, HS: 150									
Keul, Jürgen		Bälle: 250, Aufn.: 5	Bälle: 250, Aufn.: 1	Bälle: 250, Aufn.: 9	6	750	15	50,00	250,00	250	1	
	Durchs.: 50,00, HS: 120	Durchs.: 250,00, HS: 250	Durchs.: 27,77, HS: 71									
Heinrich, Gero		Bälle: 82, Aufn.: 6	Bälle: 57, Aufn.: 5	Bälle: 77, Aufn.: 9	0	216	20	10,80		36	4	
	Durchs.: 13,66, HS: 36	Durchs.: 11,40, HS: 28	Durchs.: 8,55, HS: 24									

Gruppe 2		Ortmann, Manuel	Stengel, Armin	Wiedemann, Horst	Reinhardt, Toralf	Match-Punkte	Ballzahl	Aufnahmen	Durchschnitt	Beste Einzel-Durchschnitt	Höchstserie	Platz
Ortmann, Manuel		Bälle: 250, Aufn.: 10	Bälle: 250, Aufn.: 11	Bälle: 250, Aufn.: 10	6	750	31	24,19	25,00	121	1	
	Durchs.: 25,00, HS: 62	Durchs.: 22,72, HS: 121	Durchs.: 25,00, HS: 66									
Stengel, Armin		Bälle: 61, Aufn.: 10	Bälle: 133, Aufn.: 5	Bälle: 108, Aufn.: 6	0	302	21	14,38		114	4	
	Durchs.: 6,10, HS: 18	Durchs.: 26,60, HS: 114	Durchs.: 18,00, HS: 37									
Wiedemann, Horst		Bälle: 103, Aufn.: 11	Bälle: 250, Aufn.: 5	Bälle: 250, Aufn.: 12	3	603	28	21,53	50,00	208	3	
	Durchs.: 9,36, HS: 32	Durchs.: 50,00, HS: 208	Durchs.: 20,83, HS: 96									
Reinhardt, Toralf		Bälle: 193, Aufn.: 10	Bälle: 250, Aufn.: 6	Bälle: 250, Aufn.: 12	3	693	28	24,75	41,66	105	2	
	Durchs.: 19,30, HS: 81	Durchs.: 41,66, HS: 105	Durchs.: 20,83, HS: 82									

1. Halbfinale

Keul, Jürgen	Bälle: 171, Aufn.: 6	Bälle: 250, Aufn.: 6	Reinhardt, Toralf
	Durchs.: 28,50, HS: 54	Durchs.: 41,66, HS: 165	

2. Halbfinale

Kallenborn, Michael	Bälle: 250, Aufn.: 5	Bälle: 240, Aufn.: 5	Ortmann, Manuel
	Durchs.: 50,00, HS: 123	Durchs.: 48,00, HS: 90	

Finale

Kallenborn, Michael	Bälle: 137, Aufn.: 10	Bälle: 250, Aufn.: 10	Reinhardt, Toralf
	Durchs.: 13,70, HS: 82	Durchs.: 25,00, HS: 90	

Endklassement

			Match-Punkte	Ballzahl	Aufnahmen	Durchschnitt	Beste Einzel-Durchschnitt	Höchstserie
1	Reinhardt, Toralf	EBT 1952	7	1193	44	27,11	41,66	165
2	Kallenborn, Michael	Bfr. Saarlouis-Roden	6	987	33	29,90	50,00	146
3	Keul, Jürgen	Bergisch-Gladbacher BC 1926 e.V.	6	921	21	43,85	250,00	250
3	Ortmann, Manuel	Neustadt	6	990	36	27,50	25,00	121
5	Wiedemann, Horst	Frintrop	3	603	28	21,53	50,00	208
6	Simon, Franzel	BG Hamburg	2	414	13	31,84	50,00	150
7	Stengel, Armin	Bfr. Saarlouis-Roden	0	302	21	14,38		114
8	Heinrich, Gero	Neustadt CBV	0	216	20	10,80		36

Deutsche Billard-Meisterschaften

22. - 30. Oktober 2010

KARAMBOL - Cadre 52/2 (TB)

Bad Wildungen
NATÜRLICH GUT



Gruppe 1	Krane, Carsten		Reinhardt, Toralf		Wüsthoff, Friedel		Keul, Jürgen		Match-Punkte	Ballzahl	Aufnahmen	Durchschnitt	Bester Einzel-Durchschnitt	Hochserie	Platz
	Bälle	Aufn.	Bälle	Aufn.	Bälle	Aufn.	Bälle	Aufn.							
Krane, Carsten	200	8	121	8	200	9	200	10	3	521	27	19,29	22,22	98	3
	Durchs.	HS	Durchs.	HS	Durchs.	HS	Durchs.	HS							
	15,12	72	22,22	98	20,00	62									
Reinhardt, Toralf	200	8	200	7	200	4	200	4	5	600	19	31,57	28,57	105	1
	Durchs.	HS	Durchs.	HS	Durchs.	HS	Durchs.	HS							
	25,00	54	28,57	105	50,00	95									
Wüsthoff, Friedel	200	9	96	7	185	5	185	5	1	481	21	22,90	22,22	89	4
	Durchs.	HS	Durchs.	HS	Durchs.	HS	Durchs.	HS							
	22,22	51	13,71	51	37,00	89									
Keul, Jürgen	126	10	200	4	200	5	200	5	3	526	19	27,68	40,00	120	2
	Durchs.	HS	Durchs.	HS	Durchs.	HS	Durchs.	HS							
	12,60	84	50,00	91	40,00	120									

Gruppe 2	Schneider, Bernd		Kallenborn, Michael		Berger, Thomas		Synek, Ulrich		Match-Punkte	Ballzahl	Aufnahmen	Durchschnitt	Bester Einzel-Durchschnitt	Hochserie	Platz
	Bälle	Aufn.	Bälle	Aufn.	Bälle	Aufn.	Bälle	Aufn.							
Schneider, Bernd	200	10	200	10	88	8	200	14	3	488	32	15,25	20,00	72	3
	Durchs.	HS	Durchs.	HS	Durchs.	HS	Durchs.	HS							
	20,00	65	11,00	42	14,28	72									
Kallenborn, Michael	200	10	200	4	200	6	200	6	5	600	20	30,00	50,00	186	1
	Durchs.	HS	Durchs.	HS	Durchs.	HS	Durchs.	HS							
	20,00	71	50,00	186	33,33	84									
Berger, Thomas	200	8	118	4	200	4	200	4	4	518	16	32,37	50,00	144	2
	Durchs.	HS	Durchs.	HS	Durchs.	HS	Durchs.	HS							
	25,00	93	29,50	67	50,00	144									
Synek, Ulrich	170	14	105	6	50	4	50	4	0	325	24	13,54		47	4
	Durchs.	HS	Durchs.	HS	Durchs.	HS	Durchs.	HS							
	12,14	40	17,50	47	12,50	35									

1. Halbfinale

Reinhardt, Toralf	Bälle	Aufn.	Bälle	Aufn.	Berger, Thomas
	200	6	200	6	
Durchs.	HS	Durchs.	HS		
33,33	81	33,33	123		

6 : 20 nach Verlängerung

2. Halbfinale

Keul, Jürgen	Bälle	Aufn.	Bälle	Aufn.	Kallenborn, Michael
	200	4	57	4	
Durchs.	HS	Durchs.	HS		
50,00	130	14,25	42		

Finale

Keul, Jürgen	Bälle	Aufn.	Bälle	Aufn.	Berger, Thomas
	132	4	200	4	
Durchs.	HS	Durchs.	HS		
33,00	83	50,00	152		

Endklassement

			Match-Punkte	Ballzahl	Aufnahmen	Durchschnitt	Bester Einzel-Durchschnitt	Hochserie
1	Berger, Thomas	Wiesbadener BC	7	918	26	35,30	50,00	152
2	Keul, Jürgen	Bergisch-Gladbacher BC 1926 e.V.	5	858	27	31,77	50,00	130
3	Reinhardt, Toralf	EBT 1952	6	800	25	32,00	50,00	105
3	Kallenborn, Michael	Bfr. Saarlouis-Roden	5	657	24	27,37	50,00	186
5	Krane, Carsten	Bfr. Weitmar	3	521	27	19,29	22,22	98
6	Schneider, Bernd	Neustadt	3	488	32	15,25	20,00	72
7	Wüsthoff, Friedel	Hilden	1	481	21	22,90	22,22	89
8	Synek, Ulrich	TuS Kaltehardt	0	325	24	13,54		47

Deutsche Billard-Meisterschaften 22. - 30.10.2010 KARAMBOL - Dreiband (MB)

Bad Wildungen
NATÜRLICH GUT



Gruppe A

Partie Nr. 1	1. Satz	2. Satz	3. Satz	4. Satz	5. Satz	HS	Durchschnitt	Punkte
Horn, Martin	15	15				9	1,428	2
	8	13						
Voss, Reinhardt	6	12				4	0,900	0
	7	13						

Partie Nr. 2	1. Satz	2. Satz	3. Satz	4. Satz	5. Satz	HS	Durchschnitt	Punkte
Hermann, Robertino	5	7				4	0,800	0
	7	8						
Horn, Martin	15	17				7	2,000	2
	7	9						

Partie Nr. 3	1. Satz	2. Satz	3. Satz	4. Satz	5. Satz	HS	Durchschnitt	Punkte
Voss, Reinhardt	15	10	10			4	0,603	1
	20	13	25					
Hermann, Robertino	9	15	15			3	0,661	2
	20	13	26					

Gruppe B

Partie Nr. 4	1. Satz	2. Satz	3. Satz	4. Satz	5. Satz	HS	Durchschnitt	Punkte
Frings, Thorsten	15	15				6	1,153	2
	8	18						
Karaca, Cengiz	4	12				3	0,640	0
	7	18						

Partie Nr. 5	1. Satz	2. Satz	3. Satz	4. Satz	5. Satz	HS	Durchschnitt	Punkte
Wagner, Thomas	15	10	15			7	1,250	2
	11	8	13					
Frings, Thorsten	3	15	6			4	0,774	1
	10	9	12					

Partie Nr. 6	1. Satz	2. Satz	3. Satz	4. Satz	5. Satz	HS	Durchschnitt	Punkte
Karaca, Cengiz	15	15				6	1,034	2
	17	12						
Wagner, Thomas	13	14				7	0,931	0
	17	12						

Gruppe C

Partie Nr. 7	1. Satz	2. Satz	3. Satz	4. Satz	5. Satz	HS	Durchschnitt	Punkte
Undorf, Jörg	8	15	15			6	0,904	2
	17	12	13					
Erogul, Orhan	15	5	14			7	0,809	1
	18	11	13					

Partie Nr. 8	1. Satz	2. Satz	3. Satz	4. Satz	5. Satz	HS	Durchschnitt	Punkte
Gertzen, Karl - Heinz	15	13	15			6	0,781	2
	27	15	13					
Undorf, Jörg	11	15	4			5	0,555	1
	26	16	12					

Partie Nr. 9	1. Satz	2. Satz	3. Satz	4. Satz	5. Satz	HS	Durchschnitt	Punkte
Erogul, Orhan	15	4	15			8	1,478	2
	8	8	7					
Gertzen, Karl - Heinz	8	15	11			6	1,545	1
	7	9	6					

Gruppe D

Partie Nr. 10	1. Satz	2. Satz	3. Satz	4. Satz	5. Satz	HS	Durchschnitt	Punkte
Kerls, Uwe	11	15	15			7	1,171	2
	11	17	7					
Neff, Rainer	15	13	1			6	0,852	1
	11	17	6					

Partie Nr. 11	1. Satz	2. Satz	3. Satz	4. Satz	5. Satz	HS	Durchschnitt	Punkte
Kneip, Ulrich	5	6					0,478	0
	15	8						
Kerls, Uwe	15	15					1,250	2
	16	8						

Partie Nr. 12	1. Satz	2. Satz	3. Satz	4. Satz	5. Satz	HS	Durchschnitt	Punkte
Neff, Rainer	15	15				5	1,034	2
	15	14						
Kneip, Ulrich	6	5				3	0,392	0
	14	14						

Gruppe E

Partie Nr. 13	1. Satz	2. Satz	3. Satz	4. Satz	5. Satz	HS	Durchschnitt	Punkte
Bosel, Klaus-Bernha	8	14				3	0,880	0
	9	16						
Dömer, Markus	15	15				4	1,153	2
	10	16						

Partie Nr. 14	1. Satz	2. Satz	3. Satz	4. Satz	5. Satz	HS	Durchschnitt	Punkte
Inal, Ismail	15	2	15			5	0,864	2
	20	6	11					
Bosel, Klaus-Bernha	14	15	10			6	1,083	1
	19	7	10					

Partie Nr. 15	1. Satz	2. Satz	3. Satz	4. Satz	5. Satz	HS	Durchschnitt	Punkte
Dömer, Markus	15	15				7	0,937	2
	14	18						
Inal, Ismail	7	9				3	0,516	0
	14	17						

Gruppe F

Partie Nr. 16	1. Satz	2. Satz	3. Satz	4. Satz	5. Satz	HS	Durchschnitt	Punkte
Puse, Michael	4	11				3	0,789	0
	8	11						
Lindemann, Ronny	15	15				4	1,500	2
	9	11						

Partie Nr. 17	1. Satz	2. Satz	3. Satz	4. Satz	5. Satz	HS	Durchschnitt	Punkte
Rosteck, Dirk	5	14				4	0,542	0
	11	24						
Puse, Michael	15	15				5	0,833	2
	11	25						

Partie Nr. 18	1. Satz	2. Satz	3. Satz	4. Satz	5. Satz	HS	Durchschnitt	Punkte
Lindemann, Ronny	15	15				7	1,500	2
	8	12						
Rosteck, Dirk	4	4				2	0,421	0
	8	11						

Gruppe G

Partie Nr. 19	1. Satz	2. Satz	3. Satz	4. Satz	5. Satz	HS	Durchschnitt	Punkte
Niehaus, Andreas	13	6				5	0,863	0
	15	7						
Rudolph, Christian	15	15				6	1,304	2
	15	8						

Partie Nr. 20	1. Satz	2. Satz	3. Satz	4. Satz	5. Satz	HS	Durchschnitt	Punkte
Christodoulidis, Chris	14	15	15			5	1,692	2
	12	7	7					
Niehaus, Andreas	15	8	8			6	1,240	1
	12	7	6					

Partie Nr. 21	1. Satz	2. Satz	3. Satz	4. Satz	5. Satz	HS	Durchschnitt	Punkte
Rudolph, Christian	15	15				11	2,000	2
	5	10						
Christodoulidis, Chris	2	7				3	0,642	0
	5	9						

Gruppe H

Partie Nr. 22	1. Satz	2. Satz	3. Satz	4. Satz	5. Satz	HS	Durchschnitt	Punkte
Lechelt, Torsten	15	8	7			3	0,697	1
	13	15	15					
Durdu, Ramazan	6	15	15			5	0,837	2
	12	15	16					

Partie Nr. 23	1. Satz	2. Satz	3. Satz	4. Satz	5. Satz	HS	Durchschnitt	Punkte
Bergner, Frank	10	5				3	0,576	0
	19	7						
Lechelt, Torsten	15	15				8	1,111	2
	20	7						

Partie Nr. 24	1. Satz	2. Satz	3. Satz	4. Satz	5. Satz	HS	Durchschnitt	Punkte
Durdu, Ramazan	15	15				4	0,937	2
	20	12						
Bergner, Frank	14	11				4	0,806	0
	20	11						

Deutsche Billard-Meisterschaften

22. - 30.10.2010

KARAMBOL - Dreiband (MB)

Bad Wildungen
NATÜRLICH GUT



Rangliste Viertelfinale

			Punkte	Durchschnitt
1	Horn, Martin	BF Horster-Eck	4	1,675
2	Rudolph, Christian	Bottroper BA	4	1,578
3	Lindemann, Ronny	BCC Witten	4	1,500
4	Kerls, Uwe	BCC Witten	4	1,203
5	Dömer, Markus	BF Horster-Eck	4	1,034
6	Durdu, Ramadan	Bfr. Sterkrade	4	0,880
7	Erogul, Orhan	BSV Bad Homburg	2	1,046
8	Frings, Thorsten	RW Krefeld	2	0,974



Deutsche Billard-Meisterschaften

22. - 30.10.2010

KARAMBOL - Dreiband (MB)

Bad Wildungen
NATÜRLICH GUT



Partie Nr. 25

	1. Satz	2. Satz	3. Satz	4. Satz	5. Satz	HS	Durchschnitt	Punkte
Horn, Martin	15	15	15			7	1,800	3
	7	8	10					
Frings, Thorsten	10	8	10			6	1,217	0
	6	8	9					

Partie Nr. 26

	1. Satz	2. Satz	3. Satz	4. Satz	5. Satz	HS	Durchschnitt	Punkte
Kerls, Uwe	10	15	7	11		5	0,860	1
	12	15	10	13				
Dömer, Markus	15	14	15	15		6	1,156	3
	12	15	10	14				

Partie Nr. 27

	1. Satz	2. Satz	3. Satz	4. Satz	5. Satz	HS	Durchschnitt	Punkte
Rudolph, Christian	15	15	15			5	1,363	3
	11	9	13					
Erogul, Orhan	5	7	9			4	0,677	0
	10	9	12					

Partie Nr. 28

	1. Satz	2. Satz	3. Satz	4. Satz	5. Satz	HS	Durchschnitt	Punkte
Durdu, Ramazan	6	15	12	15	15	9	1,188	3
	11	11	13	6	12			
Lindemann, Ronny	15	11	15	5	8	5	1,038	2
	11	11	13	6	11			

Partie Nr. 29

	1. Satz	2. Satz	3. Satz	4. Satz	5. Satz	HS	Durchschnitt	Punkte
Horn, Martin	15	15	15			6	1,500	3
	11	9	10					
Dömer, Markus	14	7	6			4	0,964	0
	10	9	9					

Partie Nr. 31

	1. Satz	2. Satz	3. Satz	4. Satz	5. Satz	HS	Durchschnitt	Punkte
Horn, Martin	10	15	15	14	10	7	1,488	2
	9	13	9	7	5			
Rudolph, Christian	15	7	10	15	15	10	1,441	3
	9	13	8	8	5			

Partie Nr. 30

	1. Satz	2. Satz	3. Satz	4. Satz	5. Satz	HS	Durchschnitt	Punkte
Rudolph, Christian	15	10	15	15		6	1,964	3
	6	9	7	6				
Durdu, Ramazan	4	15	4	6		4	1,074	1
	5	10	6	6				



Deutsche Billard-Meisterschaften

22. - 30.10.2010

KARAMBOL - Dreiband (MB)

Bad Wildungen
NATÜRLICH GUT

DBU
Deutsche
Billard
Union

Endklassament

			Punkte	Balzzahl	Aufnahmen	Durchschnitt	Beste Einzel-Durchschnitt	Höchstserie
1	Rudolph, Christian	Bottroper BA	10	222	142	1,563	2,000	11
2	Horn, Martin	Horster-Eck	8	214	135	1,585	1,875	9
3	Dömer, Markus	Horster-Eck	6	146	137	1,065	1,156	7
4	Durdu, Ramazan	Bfr. Sterkrade	6	158	156	1,012	1,188	6
5	Lindemann, Ronny	BCC Witten	4	114	92	1,239	1,500	7
6	Kerls, Uwe	BCC Witten	4	114	109	1,045	1,250	7
7	Frings, Thorsten	RW Krefeld	2	82	80	1,025	1,153	6
8	Erogul, Orhan	BSV Bad Homburg	2	89	96	0,927	1,478	8
9	Neff, Rainer	BSC Mannheim	2	59	63	0,936	1,034	6
10	Lechelt, Torsten	Neustadt CBV	2	60	70	0,857	1,111	8
11	Gertzen, Karl - Heinz	Frintrop	2	77	77	1,000	0,781	6
12	Karaca, Cengiz	BC International	2	46	54	0,851	1,034	6
13	Puse, Michael	1. BC Eisleben	2	45	55	0,818	0,833	5
14	Christodoulidis, Christos	BC München	2	53	40	1,325	1,692	5
15	Inal, Ismail	BC LZ Saar 94 Schiffweiler	2	48	68	0,705	0,864	5
16	Hermann, Robertino	BC München	2	51	74	0,689	0,661	4
17	Undorf, Jörg	BSC Merzenich 1970	2	68	96	0,708	0,904	6
18	Wagner, Thomas	BC Regensburg	2	67	60	1,116	1,250	7
19	Niehaus, Andreas	BG Coesfeld	0	50	47	1,063		6
20	Bosel, Klaus-Bernhard	BC Elversberg	0	61	61	1,000		6
21	Voss, Reinhardt	Frintrop	0	53	78	0,679		4
22	Bergner, Frank	Schrebergarten	0	40	57	0,701		4
23	Rosteck, Dirk	Horster-Eck	0	27	54	0,500		4
24	Kneip, Ulrich	BSG Duisburg	0	22	51	0,431		3



Deutsche Billard-Meisterschaften

22. - 30. Oktober 2010
KARAMBOL - Dreiband Damen (MB)

Bad Wildungen
NATÜRLICH GUT



Gruppe 1	Abbenath, Gloria		Probst, Helga		Schuh, Christine		Reibenspies, Vanessa		Match-Punkte	Ballzahl	Aufnahmen	Durchschnitt	Bester Einzel-Durchschnitt	Hochserie	Platz
	Bälle	Aufn.	Bälle	Aufn.	Bälle	Aufn.	Bälle	Aufn.							
Abbenath, Gloria	11	40	13	40	13	39	2	37	119	0,310	0,275	3	3		
	Durchs.	HS	Durchs.	HS	Durchs.	HS									
Probst, Helga	4	40	8	40	12	40	2	24	120	0,200	0,300	3	4		
	Durchs.	HS	Durchs.	HS	Durchs.	HS									
Schuh, Christine	18	40	16	40	17	40	4	51	120	0,425	0,450	5	1		
	Durchs.	HS	Durchs.	HS	Durchs.	HS									
Reibenspies, Vanessa	20	39	9	40	18	40	4	47	119	0,394	0,512	3	2		
	Durchs.	HS	Durchs.	HS	Durchs.	HS									

Gruppe 2	Esser, Michaela		Dimitriadis, Jutta		Hessedenz, Angelika		Gabov, Eleonora		Match-Punkte	Ballzahl	Aufnahmen	Durchschnitt	Bester Einzel-Durchschnitt	Hochserie	Platz
	Bälle	Aufn.	Bälle	Aufn.	Bälle	Aufn.	Bälle	Aufn.							
Esser, Michaela	17	40	12	40	15	40	4	44	120	0,366	0,425	3	2		
	Durchs.	HS	Durchs.	HS	Durchs.	HS									
Dimitriadis, Jutta	8	40	6	40	7	40	0	21	120	0,175		3	4		
	Durchs.	HS	Durchs.	HS	Durchs.	HS									
Hessedenz, Angelika	14	40	14	40	11	40	6	39	120	0,325	0,350	2	1		
	Durchs.	HS	Durchs.	HS	Durchs.	HS									
Gabov, Eleonora	5	40	10	40	7	40	2	22	120	0,183	0,250	2	3		
	Durchs.	HS	Durchs.	HS	Durchs.	HS									

1. Halbfinale

Bälle	Aufn.	Bälle	Aufn.	Esser, Michaela
11	40	11	40	
Durchs.	HS	Durchs.	HS	
0,275	3	0,275	2	

0 : 2 nach Verlängerung

2. Halbfinale

Bälle	Aufn.	Bälle	Aufn.	Hessedenz, Angelika
15	40	12	40	
Durchs.	HS	Durchs.	HS	
0,375	3	0,300	2	

Finale

Bälle	Aufn.	Bälle	Aufn.	Esser, Michaela
10	31	20	31	
Durchs.	HS	Durchs.	HS	
0,322	2	0,645	3	

Endklassement

	Match-Punkte	Ballzahl	Aufnahmen	Durchschnitt	Bester Einzel-Durchschnitt	Hochserie
1	7	75	191	0,392	0,645	3
2	6	72	190	0,378	0,512	3
3	6	51	160	0,318	0,350	2
3	5	62	160	0,387	0,450	5
5	2	37	119	0,310	0,275	3
6	2	22	120	0,183	0,250	2
7	2	24	120	0,200	0,300	3
8	0	21	120	0,175		3

Deutsche Billard-Meisterschaften

22. - 30. Oktober 2010

KARAMBOL - Dreiband (TB)

Bad Wildungen
NATÜRLICH GUT



Gruppe 1	Liere, Roger	Gerlach, Arnd	Waldhoff, Jörg	Meyer, Manfred	Match-Punkte	Ballzahl	Auf-nahmen	Durchschnitt	Beste Einzel-Durchschnitt	Höchstserie	Platz			
Liere, Roger		Bälle	Aufn.	Bälle	Aufn.	Bälle	Aufn.	4	143	100	1,430	1,612	13	1
		43	35	50	34	50	31							
		Durchs.	HS	Durchs.	HS	Durchs.	HS							
Gerlach, Arnd		Bälle	Aufn.	Bälle	Aufn.	Bälle	Aufn.	4	120	115	1,043	1,428	6	3
		50	35	34	40	36	40							
		Durchs.	HS	Durchs.	HS	Durchs.	HS							
Waldhoff, Jörg		Bälle	Aufn.	Bälle	Aufn.	Bälle	Aufn.	4	128	114	1,122	1,125	10	2
		47	34	36	40	45	40							
		Durchs.	HS	Durchs.	HS	Durchs.	HS							
Meyer, Manfred		Bälle	Aufn.	Bälle	Aufn.	Bälle	Aufn.	0	85	111	0,765		9	4
		34	31	25	40	26	40							
		Durchs.	HS	Durchs.	HS	Durchs.	HS							

Gruppe 2	Decker, Marcel	Gei, Luigi	Laschet, Carl	Fasal, Hayrettin	Match-Punkte	Ballzahl	Auf-nahmen	Durchschnitt	Beste Einzel-Durchschnitt	Höchstserie	Platz			
Decker, Marcel		Bälle	Aufn.	Bälle	Aufn.	Bälle	Aufn.	6	150	95	1,578	2,173	11	1
		50	23	50	33	50	39							
		Durchs.	HS	Durchs.	HS	Durchs.	HS							
Gei, Luigi		Bälle	Aufn.	Bälle	Aufn.	Bälle	Aufn.	0	93	102	0,911		7	4
		29	23	34	39	30	40							
		Durchs.	HS	Durchs.	HS	Durchs.	HS							
Laschet, Carl		Bälle	Aufn.	Bälle	Aufn.	Bälle	Aufn.	4	137	112	1,223	1,282	7	2
		37	33	50	39	50	40							
		Durchs.	HS	Durchs.	HS	Durchs.	HS							
Fasal, Hayrettin		Bälle	Aufn.	Bälle	Aufn.	Bälle	Aufn.	2	118	119	0,991	1,000	6	3
		38	39	40	40	40	40							
		Durchs.	HS	Durchs.	HS	Durchs.	HS							

Gruppe 3	Schlieper, Michael	Scheler, Stefan	Stefanski, Marcel	Bohrer, Hans Joachim	Match-Punkte	Ballzahl	Auf-nahmen	Durchschnitt	Beste Einzel-Durchschnitt	Höchstserie	Platz			
Schlieper, Michael		Bälle	Aufn.	Bälle	Aufn.	Bälle	Aufn.	4	132	98	1,346	1,851	7	2
		47	40	50	27	35	31							
		Durchs.	HS	Durchs.	HS	Durchs.	HS							
Scheler, Stefan		Bälle	Aufn.	Bälle	Aufn.	Bälle	Aufn.	2	116	110	1,054	1,050	7	3
		44	40	42	40	30	30							
		Durchs.	HS	Durchs.	HS	Durchs.	HS							
Stefanski, Marcel		Bälle	Aufn.	Bälle	Aufn.	Bälle	Aufn.	0	102	107	0,953	1,851	7	4
		23	27	41	40	38	40							
		Durchs.	HS	Durchs.	HS	Durchs.	HS							
Bohrer, Hans Joachim		Bälle	Aufn.	Bälle	Aufn.	Bälle	Aufn.	6	150	101	1,485	1,666	6	1
		50	31	50	30	50	40							
		Durchs.	HS	Durchs.	HS	Durchs.	HS							

Deutsche Billard-Meisterschaften

22. - 30. Oktober 2010

KARAMBOL - Dreiband (TB)

Bad Wildungen
NATÜRLICH GUT



Gruppe 4	Königs, Michael		Roth, Heiko		Werner, Uwe		Lässig, Carsten		Match-Punkte	Ballzahl	Aufnahmen	Durchschnitt	Bester Einzeldurchschnitt	Höchstserie	Platz
	Bälle	Aufn.	Bälle	Aufn.	Bälle	Aufn.	Bälle	Aufn.							
Königs, Michael									4	123	118	1,042	1,175	7	3
	35	40	47	40	41	38									
	Durchs.	HS	Durchs.	HS	Durchs.	HS									
	0,875	7	1,175	4	1,078	6									
Roth, Heiko									0	112	104	1,076		10	4
	34	40	30	24	48	40									
	Durchs.	HS	Durchs.	HS	Durchs.	HS									
	0,850	4	1,250	5	1,200	10									
Werner, Uwe									4	136	104	1,307	2,083	11	1
	39	40	50	24	47	40									
	Durchs.	HS	Durchs.	HS	Durchs.	HS									
	0,975	4	2,083	11	1,175	7									
Lässig, Carsten									4	142	118	1,203	1,315	22	2
	50	38	50	40	42	40									
	Durchs.	HS	Durchs.	HS	Durchs.	HS									
	1,315	22	1,250	9	1,050	6									

1. Viertelfinale

Liere, Roger	Bälle	Aufn.	Bälle	Aufn.	Lässig, Carsten
	50	35	34	35	
	Durchs.	HS	Durchs.	HS	
	1,428	7	0,971	4	

2. Viertelfinale

Decker, Marcel	Bälle	Aufn.	Bälle	Aufn.	Schlieper, Michael
	50	26	28	26	
	Durchs.	HS	Durchs.	HS	
	1,923	9	1,076	5	

3. Viertelfinale

Bohrer, Hans Joachim	Bälle	Aufn.	Bälle	Aufn.	Laschet, Carl
	50	34	40	34	
	Durchs.	HS	Durchs.	HS	
	1,470	5	1,176	6	

4. Viertelfinale

Werner, Uwe	Bälle	Aufn.	Bälle	Aufn.	Waldhoff, Jörg
	50	31	32	31	
	Durchs.	HS	Durchs.	HS	
	1,612	11	1,032	6	

1. Halbfinale

Decker, Marcel	Bälle	Aufn.	Bälle	Aufn.	Werner, Uwe
	50	25	29	25	
	Durchs.	HS	Durchs.	HS	
	2,000	7	1,160	6	

2. Halbfinale

Liere, Roger	Bälle	Aufn.	Bälle	Aufn.	Bohrer, Hans Joachim
	50	25	40	25	
	Durchs.	HS	Durchs.	HS	
	2,000	8	1,600	11	

Finale

Liere, Roger	Bälle	Aufn.	Bälle	Aufn.	Decker, Marcel
	50	42	48	42	
	Durchs.	HS	Durchs.	HS	
	1,190	6	1,142	7	



Deutsche Billard-Meisterschaften

22. - 30. Oktober 2010

KARAMBOL - Dreiband (TB)

Bad Wildungen
NATÜRLICH GUT



Endklassement

			Match-Punkte	Ballzahl	Aufnahmen	Durchschnitt	Beste Einzel-Durchschnitt	Höchstserie
1	Liere, Roger	Xanten	10	293	202	1,450	2,000	13
2	Decker, Marcel	Salzgitter BSC Rot-Weiß	10	298	188	1,585	2,173	11
3	Bohrer, Hans Joachim	Bfr. Fehrbach	8	240	160	1,500	1,666	11
3	Werner, Uwe	SV Lok Staßfurt	6	215	160	1,343	2,083	11
5	Schlieper, Michael	BSV Langenfeld	4	160	124	1,290	1,851	7
6	Laschet, Carl	BSC Merzenich 1970	4	177	146	1,212	1,282	7
7	Lässig, Carsten	BG Coesfeld	4	176	153	1,150	1,315	22
8	Waldhoff, Jörg	Kasseler CV	4	160	145	1,103	1,125	10
9	Gerlach, Arnd	Billardunion	4	120	115	1,043	1,428	6
10	Königs, Michael	BSC Merzenich 1970	4	123	118	1,042	1,175	7
11	Scheler, Stefan	TSG Naumburg	2	116	110	1,054	1,050	7
12	Fasal, Hayrettin	BSG Duisburg	2	118	119	0,991	1,000	6
13	Roth, Heiko	BC Frankfurt	0	112	104	1,076		10
14	Stefanski, Marcel	GT Buer	0	102	107	0,953		7
15	Gei, Luigi	C.d.B. Saargemünd	0	93	102	0,911		7
16	Meyer, Manfred	BC Wedel	0	85	111	0,765		9



Deutsche Billard-Meisterschaften

22. - 30.10.2010

KARAMBOL - Dreiband Damen (TB)

Bad Wildungen
NATÜRLICH GUT



Gruppe 1	Schuh, Christine	Gabov, Eleonora	Esser, Michaela	Dimitriadis, Jutta	Match-Punkte	Ballzahl	Aufnahmen	Durchschnitt	Beste Einzel-Durchschnitt	Höchstserie	Platz
Schuh, Christine		Bälle: 17, Aufn.: 40 Durchs.: 0,425, HS: 3	Bälle: 20, Aufn.: 33 Durchs.: 0,606, HS: 4	Bälle: 18, Aufn.: 40 Durchs.: 0,450, HS: 4	5	55	113	0,480	0,606	4	1
Gabov, Eleonora		Bälle: 17, Aufn.: 40 Durchs.: 0,425, HS: 3	Bälle: 14, Aufn.: 34 Durchs.: 0,411, HS: 2	Bälle: 17, Aufn.: 40 Durchs.: 0,425, HS: 3	3	48	114	0,420	0,425	3	3
Esser, Michaela		Bälle: 15, Aufn.: 33 Durchs.: 0,454, HS: 3	Bälle: 20, Aufn.: 34 Durchs.: 0,588, HS: 3	Bälle: 19, Aufn.: 40 Durchs.: 0,475, HS: 3	4	54	107	0,500	0,588	3	2
Dimitriadis, Jutta		Bälle: 13, Aufn.: 40 Durchs.: 0,325, HS: 2	Bälle: 14, Aufn.: 40 Durchs.: 0,350, HS: 3	Bälle: 18, Aufn.: 40 Durchs.: 0,450, HS: 6	0	45	120	0,370		6	4

Gruppe 2	Duhn, Brigitte	Probst, Helga	Abbenath, Gloria	Müller, Tanja	Match-Punkte	Ballzahl	Aufnahmen	Durchschnitt	Beste Einzel-Durchschnitt	Höchstserie	Platz
Duhn, Brigitte		Bälle: 20, Aufn.: 15 Durchs.: 1,333, HS: 5	Bälle: 13, Aufn.: 21 Durchs.: 0,619, HS: 3	Bälle: 18, Aufn.: 34 Durchs.: 0,529, HS: 3	2	51	70	0,720	1,333	5	3
Probst, Helga		Bälle: 6, Aufn.: 15 Durchs.: 0,400, HS: 2	Bälle: 19, Aufn.: 36 Durchs.: 0,527, HS: 3	Bälle: 15, Aufn.: 40 Durchs.: 0,375, HS: 2	0	40	91	0,430		3	4
Abbenath, Gloria		Bälle: 20, Aufn.: 21 Durchs.: 0,952, HS: 7	Bälle: 20, Aufn.: 36 Durchs.: 0,555, HS: 3	Bälle: 8, Aufn.: 40 Durchs.: 0,200, HS: 1	4	48	97	0,490	0,952	7	2
Müller, Tanja		Bälle: 20, Aufn.: 34 Durchs.: 0,588, HS: 3	Bälle: 17, Aufn.: 40 Durchs.: 0,425, HS: 4	Bälle: 14, Aufn.: 40 Durchs.: 0,350, HS: 2	6	51	114	0,440	0,588	4	1

1. Halbfinale

Müller, Tanja	Bälle: 20, Aufn.: 38 Durchs.: 0,53, HS: 3	Bälle: 20, Aufn.: 38 Durchs.: 0,53, HS: 4	Esser, Michaela

2 : 1 nach Verlängerung

2. Halbfinale

Schuh, Christine	Bälle: 20, Aufn.: 35 Durchs.: 0,57, HS: 3	Bälle: 19, Aufn.: 35 Durchs.: 0,54, HS: 4	Abbenath, Gloria

Finale

Müller, Tanja	Bälle: 4, Aufn.: 17 Durchs.: 0,24, HS: 1	Bälle: 20, Aufn.: 17 Durchs.: 1,18, HS: 5	Schuh, Christine

Endklassement

	Match-Punkte	Ballzahl	Aufnahmen	Durchschnitt	Beste Einzel-Durchschnitt	Höchstserie		
1	Schuh, Christine	Bergisch-Gladbacher BC 1926 e.V.	9	95	165	0,575	1,176	5
2	Müller, Tanja	Bfr. St. Arnual	7	75	169	0,443	0,588	4
3	Esser, Michaela	Velbert	5	74	145	0,510	0,588	4
3	Abbenath, Gloria	Billardunion	4	67	132	0,507	0,952	7
5	Gabov, Eleonora	Neustadt CBV	3	48	114	0,421	0,425	3
6	Duhn, Brigitte	BC Grenzland Nordhorn	2	51	70	0,728	1,333	5
7	Probst, Helga	BC Kempten	0	40	91	0,439		3
8	Dimitriadis, Jutta	Wiesbadener BC	0	45	120	0,375		6

Deutsche Billard-Meisterschaften

22. - 30. Oktober 2010

KARAMBOL - Einband (MB)

Bad Wildungen
NATÜRLICH GUT



Gruppe 1		Zenkner, Wolfgang		Kallenborn, Michael		Dömer, Markus		Lässig, Carsten		Match-Punkte	Ballzahl	Aufnahmen	Durchschnitt	Bester Einzeldurchschnitt	Höchstserie	Platz
Bälle	Aufn.	Bälle	Aufn.	Bälle	Aufn.	Bälle	Aufn.									
100	12	46	9	100	4	4	246	25	9,84	25,00	75	1				
Durchs.	HS	Durchs.	HS	Durchs.	HS											
8,33	31	5,11	23	25,00	75	0	113	42	2,69		25	4				
Durchs.	HS	Durchs.	HS	Durchs.	HS											
3,75	25	1,81	12	2,78	10	4	278	45	6,17	11,11	62	2				
Durchs.	HS	Durchs.	HS	Durchs.	HS											
11,11	62	6,25	21	3,90	44	4	207	38	5,44	7,14	32	3				
Durchs.	HS	Durchs.	HS	Durchs.	HS											
2,00	7	7,14	32	4,95	31											

Gruppe 2		Riedel, Arnd		Orttmann, Manuel		Daske, Sven		Steinberger, Dieter		Match-Punkte	Ballzahl	Aufnahmen	Durchschnitt	Bester Einzeldurchschnitt	Höchstserie	Platz
Bälle	Aufn.	Bälle	Aufn.	Bälle	Aufn.	Bälle	Aufn.									
39	20	87	14	34	13	0	160	47	3,40		28	4				
Durchs.	HS	Durchs.	HS	Durchs.	HS											
1,95	15	6,21	28	2,61	10	2	173	43	4,02	3,50	17	3				
Durchs.	HS	Durchs.	HS	Durchs.	HS											
3,50	11	3,75	7	5,27	17	6	300	41	7,31	8,33	34	1				
Durchs.	HS	Durchs.	HS	Durchs.	HS											
7,14	25	8,33	34	6,66	34	4	264	39	6,76	9,09	51	2				
Durchs.	HS	Durchs.	HS	Durchs.	HS											
7,69	51	9,09	45	4,26	31											

1. Halbfinale

Bälle	Aufn.	Bälle	Aufn.
60	12	100	12
Durchs.	HS	Durchs.	HS
5,00	22	8,33	33

Zenkner, Wolfgang vs Steinberger, Dieter

2. Halbfinale

Bälle	Aufn.	Bälle	Aufn.
100	19	69	19
Durchs.	HS	Durchs.	HS
5,26	19	3,63	23

Dömer, Markus vs Daske, Sven

Finale

Bälle	Aufn.	Bälle	Aufn.
52	19	100	19
Durchs.	HS	Durchs.	HS
2,73	13	5,26	23

Steinberger, Dieter vs Dömer, Markus

Endklassement

			Match-Punkte	Ballzahl	Aufnahmen	Durchschnitt	Bester Einzeldurchschnitt	Höchstserie
1	Dömer, Markus	Horster-Eck	8	478	83	5,75	11,11	62
2	Steinberger, Dieter	BC Kempten	6	416	70	5,94	9,09	51
3	Daske, Sven	BC Schiffweiler	6	369	60	6,15	8,33	34
3	Zenkner, Wolfgang	BC München	4	306	37	8,27	25,00	75
5	Lässig, Carsten	BG Coesfeld	4	207	38	5,44	7,14	32
6	Orttmann, Manuel	Neustadt	2	173	43	4,02	3,50	17
7	Kallenborn, Michael	Bfr. Saarlouis-Roden	0	113	42	2,69		25
8	Riedel, Arnd	BC Wedel	0	160	47	3,40		28

Deutsche Billard-Meisterschaften

22. - 30. Oktober 2010

KARAMBOL - Einband (TB)

Bad Wildungen
NATÜRLICH GUT



Gruppe 1

	Keul, Jürgen		Henze, Stefan		Reiter, Johann		Lendeckel, Dennis		Match-Punkte	Ballzahl	Aufnahmen	Durchschnitt	Bester Einzeldurchschnitt	Höchstserie	Platz
	Bälle	Aufn.	Bälle	Aufn.	Bälle	Aufn.	Bälle	Aufn.							
Keul, Jürgen			125	17	111	20	102	20	6	338	57	5,92	7,35	39	1
	Durchs.	HS	Durchs.	HS	Durchs.	HS	Durchs.	HS							
	7,35	39	5,55	34	5,10	38									
Henze, Stefan	45	17			66	20	125	12	2	236	49	4,81	10,41	29	3
	Durchs.	HS	Durchs.	HS	Durchs.	HS	Durchs.	HS							
	2,64	17	3,30	13	10,41	29									
Reiter, Johann	103	20	74	20			93	20	4	270	60	4,50	4,65	17	2
	Durchs.	HS	Durchs.	HS	Durchs.	HS	Durchs.	HS							
	5,15	16	3,70	17	4,65	15									
Lendeckel, Dennis	96	20	66	12	72	20			0	234	52	4,50		19	4
	Durchs.	HS	Durchs.	HS	Durchs.	HS	Durchs.	HS							
	4,80	19	5,50	16	3,60	10									

Gruppe 2

	Wörmer, Dirk		Scheler, Stefan		Dietrich, Klaus		Gei, Luigi		Match-Punkte	Ballzahl	Aufnahmen	Durchschnitt	Bester Einzeldurchschnitt	Höchstserie	Platz
	Bälle	Aufn.	Bälle	Aufn.	Bälle	Aufn.	Bälle	Aufn.							
Wörmer, Dirk			120	20	120	17	125	18	3	365	55	6,63	6,94	34	3
	Durchs.	HS	Durchs.	HS	Durchs.	HS	Durchs.	HS							
	6,00	27	7,05	34	6,94	27									
Scheler, Stefan	63	20			113	20	123	20	4	299	60	4,98	6,15	19	2
	Durchs.	HS	Durchs.	HS	Durchs.	HS	Durchs.	HS							
	3,15	10	5,65	19	6,15	15									
Dietrich, Klaus	125	17	108	20			122	20	4	355	57	6,22	7,35	23	1
	Durchs.	HS	Durchs.	HS	Durchs.	HS	Durchs.	HS							
	7,35	22	5,40	22	6,10	23									
Gei, Luigi	125	18	77	20	103	20			1	305	58	5,25	6,94	53	4
	Durchs.	HS	Durchs.	HS	Durchs.	HS	Durchs.	HS							
	6,94	53	3,85	8	5,15	18									

1. Halbfinale

Dietrich, Klaus	Bälle	Aufn.	Bälle	Aufn.	Reiter, Johann
	125	17	35	17	
Durchs.	HS	Durchs.	HS		
7,35	20	2,05	9		

2. Halbfinale

Keul, Jürgen	Bälle	Aufn.	Bälle	Aufn.	Scheler, Stefan
	125	11	47	11	
Durchs.	HS	Durchs.	HS		
11,36	33	4,27	19		

Finale

Keul, Jürgen	Bälle	Aufn.	Bälle	Aufn.	Dietrich, Klaus
	96	20	125	20	
Durchs.	HS	Durchs.	HS		
4,80	27	6,25	17		

Endklassement

	Match-Punkte	Ballzahl	Aufnahmen	Durchschnitt	Bester Einzeldurchschnitt	Höchstserie		
1	Dietrich, Klaus	BC Ravensburg	8	605	94	6,43	7,35	23
2	Keul, Jürgen	Bergisch-Gladbacher BC 1926 e.V.	8	559	88	6,35	11,36	39
3	Scheler, Stefan	SV 1889 Altenweddingen	4	346	71	4,87	6,15	19
3	Reiter, Johann	BSC Pfaffenhofen	4	305	77	3,96	4,65	17
5	Wörmer, Dirk	BC Stadtlohn	3	365	55	6,63	6,94	34
6	Henze, Stefan	BC Oberursel	2	236	49	4,81	10,41	29
7	Gei, Luigi	C.d.B. Saargemünd	1	305	58	5,25	6,94	53
8	Lendeckel, Dennis	Salzgitter BSC Rot-Weiß	0	234	52	4,50		19

Deutsche Billard-Meisterschaften

22. - 30. Oktober 2010
KARAMBOL - Freie Partie (MB)

Bad Wildungen
NATÜRLICH GUT



Gruppe 1	Lässig, Carsten	Berger, Thomas	Daske, Sven	Heinrich, Gero	Match-Punkte	Ballszahl	Aufnahmen	Durchschnitt	Beste Einzel-Durchschnitt	Höchstserie	Platz
Lässig, Carsten	Bälle: 300, Aufn.: 3	Bälle: 94, Aufn.: 5	Bälle: 300, Aufn.: 1		4	694	9	77,11	300,00	300	2
	Durchs.: 100,00, HS: 231	Durchs.: 18,80, HS: 88	Durchs.: 300,00, HS: 300								
Berger, Thomas	Bälle: 94, Aufn.: 3	Bälle: 9, Aufn.: 2	Bälle: 300, Aufn.: 8		2	403	13	31,00	37,50	169	3
	Durchs.: 31,33, HS: 92	Durchs.: 4,50, HS: 9	Durchs.: 37,50, HS: 169								
Daske, Sven	Bälle: 300, Aufn.: 5	Bälle: 300, Aufn.: 2	Bälle: 300, Aufn.: 5		6	900	12	75,00	150,00	272	1
	Durchs.: 60,00, HS: 142	Durchs.: 150,00, HS: 271	Durchs.: 60,00, HS: 272								
Heinrich, Gero	Bälle: 5, Aufn.: 1	Bälle: 93, Aufn.: 8	Bälle: 24, Aufn.: 5		0	122	14	8,71		29	4
	Durchs.: 5,00, HS: 5	Durchs.: 11,62, HS: 29	Durchs.: 4,80, HS: 11								

Gruppe 2	Melerski, Markus	Kallenborn, Michael	Riedel, Arnd	Ortmann, Manuel	Match-Punkte	Ballszahl	Aufnahmen	Durchschnitt	Beste Einzel-Durchschnitt	Höchstserie	Platz
Melerski, Markus	Bälle: 300, Aufn.: 10	Bälle: 300, Aufn.: 3	Bälle: 300, Aufn.: 1		6	900	14	64,28	300,00	300	1
	Durchs.: 30,00, HS: 254	Durchs.: 100,00, HS: 300	Durchs.: 300,00, HS: 300								
Kallenborn, Michael	Bälle: 285, Aufn.: 10	Bälle: 72, Aufn.: 8	Bälle: 37, Aufn.: 2		0	394	20	19,70		244	4
	Durchs.: 28,50, HS: 120	Durchs.: 9,00, HS: 61	Durchs.: 18,50, HS: 244								
Riedel, Arnd	Bälle: 131, Aufn.: 3	Bälle: 300, Aufn.: 8	Bälle: 141, Aufn.: 3		2	572	14	40,85	37,50	219	3
	Durchs.: 43,66, HS: 129	Durchs.: 37,50, HS: 219	Durchs.: 47,00, HS: 141								
Ortmann, Manuel	Bälle: 1, Aufn.: 1	Bälle: 300, Aufn.: 2	Bälle: 300, Aufn.: 3		4	601	6	100,16	150,00	300	2
	Durchs.: 1,00, HS: 1	Durchs.: 150,00, HS: 34	Durchs.: 100,00, HS: 300								

1. Halbfinale

Daske, Sven	Bälle: 300, Aufn.: 2	Bälle: 2, Aufn.: 2	Ortmann, Manuel
	Durchs.: 150,00, HS: 300	Durchs.: 1,00, HS: 2	

2. Halbfinale

Melerski, Markus	Bälle: 115, Aufn.: 6	Bälle: 300, Aufn.: 6	Lässig, Carsten
	Durchs.: 19,16, HS: 60	Durchs.: 50,00, HS: 130	

Finale

Daske, Sven	Bälle: 300, Aufn.: 4	Bälle: 38, Aufn.: 4	Lässig, Carsten
	Durchs.: 75,00, HS: 33	Durchs.: 9,50, HS: 290	

Endklassament

	Platz	Name	Ort	Match-Punkte	Ballszahl	Aufnahmen	Durchschnitt	Beste Einzel-Durchschnitt	Höchstserie
1	Daske, Sven	BC Schiffweiler	10	1500	18	83,33	150,00	300	
2	Lässig, Carsten	BG Coesfeld	6	1032	19	54,31	300,00	300	
3	Melerski, Markus	Bfr. Weitmar	6	1015	20	50,75	300,00	300	
3	Ortmann, Manuel	Neustadt	4	603	8	75,37	150,00	300	
5	Riedel, Arnd	BC Wedel	2	572	14	40,85	37,50	219	
6	Berger, Thomas	Wiesbadener BC	2	403	13	31,00	37,50	169	
7	Kallenborn, Michael	Bfr. Saarlouis-Roden	0	394	20	19,70		244	
8	Heinrich, Gero	Neustadt CBV	0	122	14	8,71		29	

Deutsche Billard-Meisterschaften

22. - 30. Oktober 2010

KARAMBOL - Freie Partie Herren (KB)

Bad Wildungen
NATÜRLICH GUT



Gruppe 1	Behrens, Marc		Wischnowski, Nicolai		Künstler, Helmut		Simon, Franzel		Match-Punkte	Ballzahl	Aufnahmen	Durchschnitt	Beste Einzel-Durchschnitt	Hochserie	Platz
	Bälle	Aufn.	Bälle	Aufn.	Bälle	Aufn.	Bälle	Aufn.							
Behrens, Marc			5	1	100	4	300	4	1	405	9	45,00	75,00	162	4
	Durchs.	HS	Durchs.	HS	Durchs.	HS	Durchs.	HS							
	5,00	5	25,00	87	75,00	162									
Wischnowski, Nicolai	300	1			300	3	23	2	4	623	6	103,83	300,00	300	1
	Durchs.	HS	Durchs.	HS	Durchs.	HS	Durchs.	HS							
	300,00	300	100,00	239	11,50	20									
Künstler, Helmut	300	4	125	3			300	3	4	725	10	72,50	100,00	299	2
	Durchs.	HS	Durchs.	HS	Durchs.	HS	Durchs.	HS							
	75,00	100	41,66	82	100,00	299									
Simon, Franzel	300	4	300	2	79	3			3	679	9	75,44	150,00	285	3
	Durchs.	HS	Durchs.	HS	Durchs.	HS	Durchs.	HS							
	75,00	285	150,00	154	26,33	69									

Gruppe 2	Stengel, Armin		Gräsel, Martin		Wiedemann, Horst		Hucke, Enrico		Match-Punkte	Ballzahl	Aufnahmen	Durchschnitt	Beste Einzel-Durchschnitt	Hochserie	Platz
	Bälle	Aufn.	Bälle	Aufn.	Bälle	Aufn.	Bälle	Aufn.							
Stengel, Armin			157	10	266	4	300	3	2	723	17	42,52	100,00	253	3
	Durchs.	HS	Durchs.	HS	Durchs.	HS	Durchs.	HS							
	15,70	94	66,50	131	100,00	253									
Gräsel, Martin	214	10			118	7	300	9	4	632	26	24,30	33,33	100	2
	Durchs.	HS	Durchs.	HS	Durchs.	HS	Durchs.	HS							
	21,40	100	16,85	72	33,33	100									
Wiedemann, Horst	300	4	300	7			122	10	6	722	21	34,38	75,00	272	1
	Durchs.	HS	Durchs.	HS	Durchs.	HS	Durchs.	HS							
	75,00	272	42,85	123	12,20	39									
Hucke, Enrico	287	3	268	9	121	10			0	676	22	30,72		271	4
	Durchs.	HS	Durchs.	HS	Durchs.	HS	Durchs.	HS							
	95,66	271	29,77	130	12,10	63									

1. Halbfinale

Wiedemann, Horst	300	2	258	2	Künstler, Helmut
	Durchs.	HS	Durchs.	HS	
	150,00	296	129,00	258	

2. Halbfinale

Wischnowski, Nicolai	300	4	95	4	Gräsel, Martin
	Durchs.	HS	Durchs.	HS	
	75,00	185	23,75	42	

Finale

Wischnowski, Nicolai	275	9	300	9	Wiedemann, Horst
	Durchs.	HS	Durchs.	HS	
	30,55	164	33,33	139	

Endklassament

	Match-Punkte	Ballzahl	Aufnahmen	Durchschnitt	Beste Einzel-Durchschnitt	Hochserie		
1	Wiedemann, Horst	Frintrop	10	1322	32	41,31	150,00	296
2	Wischnowski, Nicolai	BF Pforzheim	6	1198	19	63,05	300,00	300
3	Künstler, Helmut	Bergisch-Gladbacher BC 1926 e.V.	4	983	12	81,91	100,00	299
3	Gräsel, Martin	ATSV Erlangen	4	727	30	24,23	33,33	100
5	Simon, Franzel	BG Hamburg	3	679	9	75,44	150,00	285
6	Stengel, Armin	Bfr. Saarlouis-Roden	2	723	17	42,52	100,00	253
7	Behrens, Marc	RW Krefeld	1	405	9	45,00	75,00	162
8	Hucke, Enrico	Erfurt	0	676	22	30,72		271

Deutsche Billard-Meisterschaften

22. - 30. Oktober 2010

KARAMBOL - Freie Partie Damen (KB)

Bad Wildungen
NATÜRLICH GUT



Gruppe 1	Stengel Ponsing, Susanne		Sauerbier, Birgit		Reibenspies, Vanessa		Gasbar, Helga		Match-Punkte	Ballzahl	Aufnahmen	Durchschnitt	Bester Einzel-Durchschnitt	Höchstserie	Platz
	Bälle	Aufn.	Bälle	Aufn.	Bälle	Aufn.	Bälle	Aufn.							
Stengel Ponsing, Susanne		150	18	150	10	150	17	6	450	45	10,00	15,00	100	1	
	Durchs.	8,33	HS	15,00	100	8,82	49								
Sauerbier, Birgit	14	18		30	20	23	20	0	67	58	1,15		14	4	
	Durchs.	0,77	HS	1,50	6	1,15	5								
Reibenspies, Vanessa	95	10	63	20		54	20	4	212	50	4,24	3,15	27	2	
	Durchs.	9,50	HS	3,15	12	2,70	24								
Gasbar, Helga	35	17	57	20	52	20		2	144	57	2,52	2,85	15	3	
	Durchs.	2,05	HS	2,85	15	2,60	14								

Gruppe 2	Schuh, Christine		Abbenath, Gloria		Dimitriadis, Jutta		Gabov, Eleonora		Match-Punkte	Ballzahl	Aufnahmen	Durchschnitt	Bester Einzel-Durchschnitt	Höchstserie	Platz
	Bälle	Aufn.	Bälle	Aufn.	Bälle	Aufn.	Bälle	Aufn.							
Schuh, Christine		75	20	89	20	106	20	6	270	60	4,50	5,30	19	1	
	Durchs.	3,75	HS	4,45	16	5,30	18								
Abbenath, Gloria	40	20		62	20	53	20	2	155	60	2,58	3,10	16	3	
	Durchs.	2,00	HS	3,10	16	2,65	8								
Dimitriadis, Jutta	58	20	41	20		33	20	0	132	60	2,20		16	4	
	Durchs.	2,90	HS	2,05	6	1,65	16								
Gabov, Eleonora	80	20	86	20	65	20		4	231	60	3,85	4,30	32	2	
	Durchs.	4,00	HS	4,30	16	3,25	27								

1. Halbfinale

Stengel Ponsing, Susanne	Bälle	Aufn.	Bälle	Aufn.	Gabov, Eleonora
	150	15	60	15	
Durchs.	10,00	38	4,00	14	

2. Halbfinale

Schuh, Christine	Bälle	Aufn.	Bälle	Aufn.	Reibenspies, Vanessa
	74	20	47	20	
Durchs.	3,70	16	2,35	16	

Finale

Stengel Ponsing, Susanne	Bälle	Aufn.	Bälle	Aufn.	Schuh, Christine
	150	9	21	9	
Durchs.	16,66	51	2,33	9	

Endklassement

			Match-Punkte	Ballzahl	Aufnahmen	Durchschnitt	Bester Einzel-Durchschnitt	Höchstserie
1	Stengel Ponsing, Susanne	Bfr. Saarlouis-Roden	10	750	69	10,87	16,66	100
2	Schuh, Christine	Bergisch-Gladbacher BC 1926 e.V.	8	365	89	4,10	5,30	19
3	Reibenspies, Vanessa	GT Buer	4	259	70	3,70	3,15	27
3	Gabov, Eleonora	Neustadt CBV	4	291	75	3,88	4,30	32
5	Gasbar, Helga	Xanten	2	144	57	2,52	2,85	15
6	Abbenath, Gloria	Billardunion	2	155	60	2,58	3,10	16
7	Dimitriadis, Jutta	Wiesbadener BC	0	132	60	2,20		16
8	Sauerbier, Birgit	BC Oberursel	0	67	58	1,15		14

Deutsche Billard-Meisterschaften

22. bis 23. Oktober 2010 Bad Wildungen

Biathlon

Bad Wildungen
NATÜRLICH GUT



Gruppe A	Berger Peter	Siebert Heinz	Herbst Hans-Dieter	Andres Stefan	Partie-Punkte	Satzpunkt taiff	GD	Platz
Berger Hansauer BC HBU		44 : 60 54 : 60	60 : 37 48 : 60	43 : 60 7 : 60	3	5	1,309	1
Siebert CV Kassel BLVN	60 : 44 60 : 54		26 : 32 60 : 20 24 : 60	29 : 60 54 : 60	2	1	1,059	2
Herbst 1. Chemnitzer BC SBV	37 : 60 60 : 48	20 : 60 60 : 24		12 : 60 42 : 60	1	0	1,257	3
Andres BC GT Buer BVW	60 : 43 60 : 7	6 : 29 60 : 54	60 : 12 60 : 42		0	-6	0,519	4

Gruppe B	Nehring Markus	Stavrakidis Efstratios	Schmidt Detlef	Decker Marcel	Partie-Punkte	Satzpunkt taiff	GD	Platz
Nehring BG Rox-Weiß Krefeld BVNR		60 : 20 48 : 60	51 : 60 18 : 60	60 : 56 48 : 60	3	4	1,171	1
Stavrakidis Frankfurter BC HBU	20 : 60 60 : 48		55 : 60 30 : 60	43 : 60 48 : 60	2	3	1,326	2
Schmidt 1. Langener BC HBU	60 : 51 60 : 18	60 : 55 60 : 30		45 : 60 60 : 18	1	-3	0,696	3
Decker BSC Rox-Weiß Salzgitter BLVN	56 : 60 60 : 48	60 : 43 60 : 48	60 : 45 18 : 60		0	-4	0,924	4

Gruppe C	Köstner Ralf	Gehmlich Siegfried	Lendeckel Dennis	Disselen Harry	Partie-Punkte	Satzpunkt taiff	GD	Platz
Köstner Frankfurter BC HBU		60 : 30 36 : 60	31 : 60 12 : 60	42 : 60 60 : 36	2	2	1,281	1
Gehmlich BSV Leukersdorf SBV	30 : 60 60 : 36		60 : 52 36 : 60	60 : 41 60 : 42	0	-4	0,910	4
Lendeckel BSC Rox-Weiß Salzgitter BLVN	60 : 31 60 : 12	52 : 60 60 : 36		34 : 60 48 : 60	2	1	0,845	3
Disselen MBC Dursburg BVNR	60 : 42 36 : 60	2 : 8 41 : 60	60 : 34 60 : 48		0	1	1,023	2

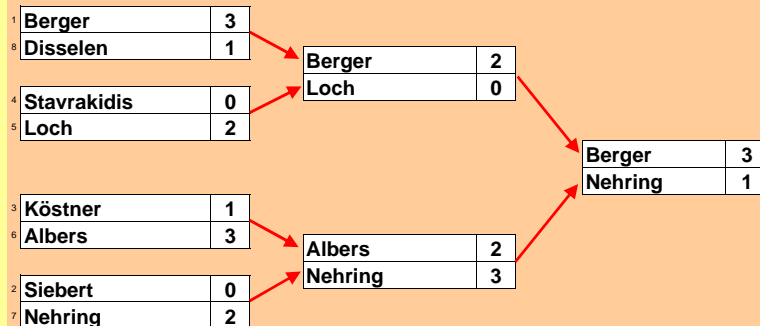
Gruppe D	Loch Thomas	Kerl Thomas	Albers Thomas	Kroke Holger	Partie-Punkte	Satzpunkt taiff	GD	Platz
Loch BC GT Buer BVW		45 : 60 60 : 54	55 : 60 18 : 60	52 : 60 60 : 18	2	2	1,082	1
Kerl BC Wedel NBV	60 : 45 64 : 60		60 : 42 60 : 48	53 : 60 60 : 36	1	0	0,877	3
Albers BG Rox-Weiß Krefeld BVNR	14 : 22 60 : 55 60 : 18	42 : 60 48 : 60		12 : 14 43 : 60 48 : 60	0	2	1,040	2
Kroke Henne BVW	60 : 52 18 : 60	60 : 53 36 : 60	60 : 43 60 : 48		0	-4	1,025	4

Viertelfinale

Halbfinale

Finale

Rangliste



1	Berger, Peter	HBU
2	Nehring, Markus	BVNR
3	Albers, Thomas	BVNR
3	Loch, Thomas	BVW
5	Köstner, Ralf	HBU
6	Disselen, Harry	BVNR
7	Stavrakidis, Efstratios	HBU
8	Siebert, Heinz	BLVN
9	Lendeckel, Dennis	BLVN
10	Kerl, Thomas	NBV

11	Herbst, Hans-Dieter	SBV
12	Schmidt, Detlef	HBU
13	Kroke, Holger	BVW
14	Decker, Marcel	BLVN
15	Gehmlich, Siegfried	SBV
16	Andres, Stefan	BVW



Deutsche Billard-Meisterschaften

24. bis 25. Oktober 2010 Bad Wildungen

Kegel BK 2kombi

Bad Wildungen
NATÜRLICH GUT



Gruppe A	Jeschky Siegfried	Sorge Peter Michael	Thomas Christoph	Schirmer Thomas	Biemelt Tim	Partie-Punkte	Satzpunktdiff	GD	Platz
Jeschky SV Blau-Weiß-Hochsitz SBV		62 : 70 5 : 70	70 : 17 70 : 64	70 : 66 9 : 70 70 : 63	70 : 33 70 : 53	1	-3	1,020	5
Sorge BC Braunschweig BLVN	70 : 62 70 : 5		60 : 21 70 : 59	70 : 57 14 : 46 32 : 70	35 : 70 4 : 41	0	-1	0,993	3
Thomas BSV Chemie Tschernitz BBBV	17 : 70 64 : 70	21 : 60 50 : 70		70 : 63 70 : 18	10 : 70 54 : 70	0	3	1,379	2
Schirmer TuS Assia Chemnitz SBV	66 : 70 70 : 9 63 : 70	57 : 70 46 : 14 70 : 32	63 : 70 70 : 32		21 : 70 70 : 32 44 : 70	0	3	0,981	1
Biemelt SV 1900 Tauer BBBV	33 : 70 53 : 70	70 : 35 41 : 4	70 : 10 70 : 54	70 : 21 32 : 70 70 : 44		1	-3	0,743	4

Gruppe B	Pettke Glenn	Gehrke Mario	Schmitz Klaus	Rother Bernd	Hölzel Sven	Partie-Punkte	Satzpunktdiff	GD	Platz
Pettke ESV Lok Guben BBBV		70 : 55 70 : 10	32 : 70 36 : 37	70 : 55 70 : 21	30 : 70 70 : 33 27 : 70	0	-1	0,870	3
Gehrke 1. Chemnitz BC SBV	55 : 70 10 : 70		28 : 59 49 : 70	66 : 70 70 : 51	22 : 70 36 : 70	0	3	1,360	2
Schmitz BC Neussadt BLVN	70 : 32 37 : 36	59 : 28 70 : 49		70 : 28 70 : 36	70 : 18 69 : 70 70 : 32	1	-7	0,562	5
Rother VBSF Coburg BBBV	55 : 70 21 : 70	70 : 66 22 : 70 51 : 70	28 : 70 36 : 70		70 : 70 67 : 70	0	4	1,789	1
Hölzel 1. Chemnitz BC SBV	70 : 39 33 : 70 70 : 27	70 : 22 70 : 36	18 : 70 70 : 69 32 : 70	70 : 67		1	-4	0,820	4

Gruppe C	Pankow Andreas	Matthieu Nico	Lorenz Tino	Friebel Lothar	Diedler Olaf	Partie-Punkte	Satzpunktdiff	GD	Platz
Pankow BSC Haringende BLVN		70 : 42 42 : 6	70 : 55 70 : 1	70 : 57 61 : 4	56 : 70 70 : 26 70 : 51	0	-7	0,537	5
Matthieu VBSF Coburg BBBV	42 : 70 6 : 42		1 : 51 70 : 68 70 : 47	2 : 70 70 : 63 24 : 70	70 : 59 80 : 62 47 : 70	0	3	1,455	2
Lorenz BSV Leukersdorf SBV	55 : 70 70 : 70	51 : 1 68 : 70 47 : 70		43 : 70 41 : 70	70 : 50 36 : 70 70 : 32	1	4	1,191	1
Friebel SV Dresden Reick SBV	57 : 70 4 : 61	70 : 2 63 : 70 70 : 24	70 : 43 70 : 41		79 : 42 40 : 41 70 : 53	1	-2	0,754	4
Diedler ESV Lok Guben BBBV	70 : 56 36 : 70 51 : 70	59 : 70 62 : 60 70 : 47	50 : 70 70 : 36 32 : 70	42 : 79 41 : 40 53 : 70		3	2	1,179	3

Gruppe D	Neumann Ronny	Lehmann Robert	Hehne André	Piasecki Kai	Göpfert Jörg	Partie-Punkte	Satzpunktdiff	GD	Platz
Neumann BSV Leukersdorf SBV		70 : 50 69 : 70	53 : 70 9 : 70	28 : 70 70 : 62	66 : 70 15 : 70	0	6	1,768	1
Lehmann ESV Lok Guben BBBV	50 : 70 70 : 69		10 : 70 70 : 59 59 : 70	69 : 70 30 : 61	70 : 68 19 : 70 59 : 70	0	3	1,218	2
Hehne Höckendorfer BSV SBV	70 : 53 70 : 9	70 : 10 59 : 70 70 : 38		54 : 70 21 : 70	70 : 57 25 : 70 61 : 70	0	2	0,909	3
Piasecki ESV Lok Guben BBBV	70 : 28 62 : 70	70 : 69 61 : 30	70 : 54 70 : 21		48 : 70 46 : 33 57 : 70	0	-4	0,713	4
Göpfert SV Dresden Reick SBV	70 : 66 70 : 15	68 : 70 70 : 59	57 : 70 70 : 61	70 : 48 70 : 57		0	-5	0,747	5

Viertelfinale

1 Rother	0
8 Lehmann	2
4 Gehrke	0
5 Schirmer	2
3 Lorenz	0
6 Thomas	2
9 Matthieu	2
7 Neumann	0

Halbfinale

Lehmann	1
Schirmer	2
Thomas	2
Matthieu	0

Finale

Schirmer	2
Thomas	1

Rangliste

1 Schirmer, Thomas	SBV
2 Thomas, Christoph	BBBV
3 Lehmann, Robert	BBBV
3 Matthieu, Nico	BBBV
5 Neumann, Ronny	SBV
6 Rother, Bernd	BBBV
7 Lorenz, Tino	SBV
8 Gehrke, Mario	SBV
9 Diedler, Olaf	BBBV
10 Hehne, André	SBV

11 Sorge, Peter Michael	BLVN
12 Pettke, Glenn	BBBV
13 Friebel, Lothar	SBV
14 Biemelt, Tim	BBBV
15 Hölzel, Sven	SBV
16 Piasecki, Kai	BBBV
17 Jeschky, Siegfried	SBV
18 Göpfert, Jörg	SBV
19 Schmitz, Klaus	BLVN
20 Pankow, Andreas	BLVN



Deutsche Billard-Meisterschaften

22. bis 24. Oktober 2010 Bad Wildungen

Kegel BK 2-100

Bad Wildungen
NATÜRLICH GUT



Gruppe A	Säglitz Dirk	Hölzel Sven	Matthes Christian	Lange René	Mathieu Nico	Partie-Punkte	Satzpunkte	diff Punkte	GD	Platz
Säglitz SV Bohndorf BBBV	148 : 126 288 : 256	124 : 140 254 : 268	112 : 107 224 : 232	101 : 143 179 : 273	6 4	1,089	1			
Hölzel 1. Chemnitz BC SBV	126 : 148 256 : 288	127 : 129 260 : 258	134 : 115 270 : 236	117 : 115 232 : 234	4 0	0,998	4			
Matthes ESV Lok Guben BBBV	140 : 124 268 : 254	129 : 127 258 : 260	133 : 97 281 : 241	106 : 124 244 : 261	4 0	0,967	3			
Lange TSV Niederschöna SBV	107 : 112 232 : 224	115 : 134 236 : 270	97 : 133 241 : 281	110 : 114 243 : 245	6 4	1,071	2			
Mathieu VBSF Cottbus BBBV	143 : 101 273 : 179	115 : 117 234 : 232	124 : 106 261 : 244	114 : 110 245 : 243	0 -8	0,886	5			

Gruppe B	Martin Ralf	Rother Bernd	Jeschky Siegfried	Fischer Hartmut	Ambrock Jens	Partie-Punkte	Satzpunkte	diff Punkte	GD	Platz
Martin FC Eintracht Aue SBV	119 : 146 224 : 271	127 : 129 253 : 247	107 : 112 249 : 243	142 : 135 279 : 258	2 -4	1,014	5			
Rother VBSF Cottbus BBBV	146 : 119 271 : 124	134 : 139 271 : 265	103 : 159 204 : 285	111 : 138 234 : 228	2 -4	1,022	4			
Jeschky SV Blau-Weiß Neuschütz SBV	129 : 127 247 : 253	139 : 134 265 : 271	125 : 108 250 : 249	117 : 107 243 : 230	4 0	0,998	3			
Fischer SV Bohndorf BBBV	112 : 107 243 : 249	159 : 103 285 : 204	108 : 125 249 : 250	125 : 144 269 : 258	4 0	0,919	2			
Ambrock Leipziger SC SBV	135 : 142 258 : 279	138 : 111 228 : 234	107 : 117 230 : 243	144 : 125 258 : 269	8 8	1,052	1			

Gruppe C	Sorge Peter Michael	Gehrke Mario	Schock Christopher	Lorenz Tino	Lehmann Robert	Partie-Punkte	Satzpunkte	diff Punkte	GD	Platz
Sorge BC Braunschweig BLVN	123 : 97 225 : 194	133 : 108 272 : 243	125 : 82 251 : 195	128 : 95 268 : 209	0 -8	0,828	5			
Gehrke 1. Chemnitz BC SBV	97 : 123 194 : 225	128 : 146 289 : 274	126 : 120 263 : 252	137 : 103 263 : 233	2 -4	0,975	4			
Schock SV 1885 Rhinow/Gd. BBBV	108 : 133 243 : 272	146 : 128 274 : 289	131 : 142 257 : 258	135 : 104 231 : 228	6 4	1,042	3			
Lorenz SV Leukersdorf SBV	82 : 125 195 : 251	120 : 126 252 : 263	142 : 131 258 : 257	102 : 150 247 : 296	6 4	1,121	1			
Lehmann ESV Lok Guben BBBV	95 : 128 209 : 268	103 : 137 233 : 263	104 : 135 228 : 231	150 : 102 296 : 247	6 4	1,045	2			

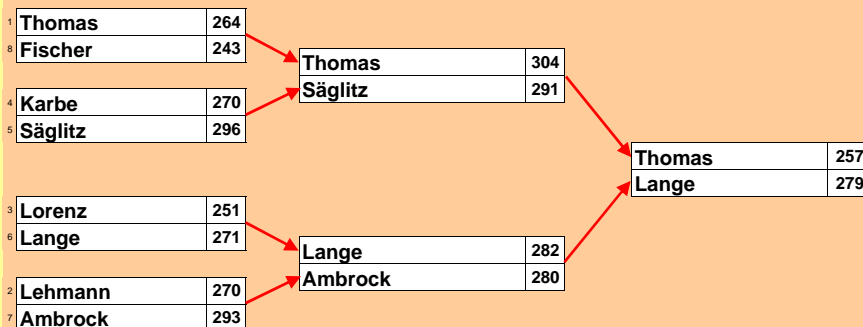
Gruppe D	Karbe Uwe	Schmitz Klaus	Berndt Eberhard	Thomas Christoph	Hehne André	Partie-Punkte	Satzpunkte	diff Punkte	GD	Platz
Karbe BSV Blumberg BBBV	79 : 130 165 : 275	126 : 140 230 : 281	132 : 116 262 : 248	125 : 136 224 : 275	6 4	1,225	2			
Schmitz BC Neustadt BLVN	130 : 79 275 : 165	110 : 95 244 : 180	136 : 82 271 : 152	130 : 62 249 : 165	0 -8	0,637	5			
Berndt SV Dresden-Reick SBV	140 : 126 281 : 230	95 : 110 180 : 244	125 : 118 245 : 233	134 : 97 274 : 224	2 -4	0,950	4			
Thomas BSV Chemie Tschernitz BBBV	116 : 132 248 : 262	82 : 136 152 : 271	118 : 125 233 : 245	150 : 144 276 : 297	8 8	1,183	1			
Hehne Höckendorfer BSV SBV	136 : 125 275 : 224	62 : 130 165 : 249	97 : 134 224 : 274	144 : 150 297 : 276	4 0	1,065	3			

Viertelfinale

Halbfinale

Finale

Rangliste



1	Lange, René	SBV
2	Thomas, Christoph	BBBV
3	Säglitz, Dirk	BBBV
3	Ambrock, Jens	SBV
5	Lehmann, Robert	BBBV
6	Karbe, Uwe	BBBV
7	Fischer, Hartmut	BBBV
8	Lorenz, Tino	SBV
9	Schock, Christopher	BBBV
10	Hehne, André	SBV

11	Jeschky, Siegfried	SBV
12	Matthes, Christian	BBBV
13	Hölzel, Sven	SBV
14	Rother, Bernd	BBBV
15	Gehrke, Mario	SBV
16	Berndt, Eberhard	SBV
17	Martin, Ralf	SBV
18	Mathieu, Nico	BBBV
19	Sorge, Peter Michael	BLVN
20	Schmitz, Klaus	BLVN



Deutsche Billard-Meisterschaften

22. bis 24. Oktober 2010 Bad Wildungen

Kegel BK 2-100 - Damen

Bad Wildungen
NATÜRLICH GUT



Gruppe E		Schulze Isabel	Schuba Jaqueline	Partie- Punkte	Satzpunkt diff	Punkte	GD	Platz
Schulze 1. Chemnitzer BC SBV			72 : 88 173 : 197	0	2	2	1,163	1
Schuba ESV Lok Guben BBBV		88 : 72 197 : 173		2	0	-2	0,860	2

Gruppe F	Daniel Maika	Hofmann Andrea	Friebel Anne	Partie- Punkte	Satzpunkt diff	Punkte	GD	Platz
Daniel BSV Chemie Tschernitz BBBV		93 : 140 190 : 234	96 : 125 159 : 242	0	4	4	1,377	1
Hofmann SV Sachsen Müglitztal SBV	140 : 93 234 : 190		91 : 100 177 : 179	2	2	0	0,875	2
Friebel SV Dresden-Reick SBV	125 : 96 242 : 159	100 : 91 179 : 177		2	0	-4	0,810	3

Halbfinale

1	Daniel, Maika	251
4	Hofmann, Andrea	214
3	Schuba, Jaqueline	206
2	Schulze, Isabel	218

Finale

Daniel, Maika	236
Schulze, Isabel	195

Rangliste

1	Daniel, Maika	BBBV
2	Schulze, Isabel	SBV
3	Hofmann, Andrea	SBV
4	Schuba, Jaqueline	BBBV
5	Friebel, Anne	SBV
6		



Deutsche Billard-Meisterschaften

27. bis 30. Oktober 2010 Bad Wildungen

5 Kegel

Bad Wildungen
NATÜRLICH GUT



Gruppe A	Kunz Gerd	Brancaccio Salvatore	Reh Alexander	Appel Karl-Günter	Baldermann Eric
Kunz SG Groß Gaglow BBBV		50 : 27 50 : 39 36 : 50 45 : 50 37 : 50	30 : 50 30 : 50 36 : 50 : :	29 : 50 42 : 50 38 : 50 : :	50 : 45 4 : 50 37 : 50 15 : 50 :
Brancaccio 1. Langener BC HBU	27 : 50 39 : 50 50 : 36 50 : 45 50 : 37		49 : 50 30 : 50 40 : 50 : :	50 : 14 13 : 50 50 : 20 20 : 50 50 : 46	29 : 50 50 : 26 50 : 38 50 : 37 :
Reh SV Blau-Weiß-Neschwitz SBV	50 : 30 50 : 30 50 : 36 : :	50 : 49 50 : 30 50 : 40 : :		50 : 36 50 : 27 50 : 42 : :	50 : 41 32 : 50 26 : 50 47 : 50 :
Appel 1. Chemnitzer BC SBV	50 : 29 50 : 42 50 : 38 : :	14 : 50 50 : 13 20 : 50 50 : 20 46 : 50	36 : 50 27 : 50 42 : 50 : :		50 : 44 50 : 24 32 : 50 20 : 50 43 : 50
Baldermann SV Dresden Reich SBV	45 : 50 50 : 4 50 : 37 50 : 15 : :	50 : 29 26 : 50 38 : 50 37 : 50 : :	41 : 50 50 : 32 50 : 26 50 : 47 : :	44 : 50 24 : 50 50 : 32 50 : 20 50 : 43	
Platz - GD - P-Pkt - S-Diff.	1° 1,344 4 9	4° 1,003 1 -1	5° 0,845 1 -7	2° 1,048 3 2	3° 0,841 1 -3

Gruppe B	Petzke Sven	Träger Jonas	Schmitz Klaus	Vannucchi Cesare	Spruzina Frank
Petzke SV Leuthen/ Klein Oßnig BBBV		50 : 39 50 : 42 50 : 37 : :	49 : 50 50 : 27 17 : 50 47 : 50 : :	29 : 50 29 : 50 21 : 50 : :	36 : 50 24 : 50 13 : 50 : :
Träger SV 1885 Rhinow/Gd. BBBV	39 : 50 42 : 50 37 : 50 : :		35 : 50 50 : 19 41 : 50 14 : 50 : :	50 : 34 22 : 50 38 : 50 50 : 39 45 : 50	50 : 32 35 : 50 47 : 50 41 : 50 : :
Schmitz BC Neustadt BLVN	50 : 49 27 : 50 50 : 17 50 : 47 : :	50 : 35 19 : 50 50 : 41 50 : 14 : :		34 : 50 50 : 16 37 : 50 35 : 50 : :	50 : 39 29 : 50 32 : 50 8 : 50 : :
Vannucchi BF Marburg HBU	50 : 29 50 : 29 50 : 21 : :	34 : 50 50 : 22 50 : 38 39 : 50 50 : 45	50 : 34 16 : 50 50 : 37 50 : 35 : :		24 : 50 50 : 40 36 : 50 19 : 50 : :
Spruzina BSC Hildesheim BLVN	50 : 36 50 : 24 50 : 13 : :	32 : 50 50 : 35 50 : 47 50 : 41 : :	39 : 50 50 : 29 50 : 32 50 : 8 : :	50 : 24 40 : 50 50 : 36 50 : 19 : :	
Platz - GD - P-Pkt - S-Diff.	2° 1,280 3 5	1° 1,138 4 8	3° 1,060 2 0	4° 0,943 1 -4	5° 0,695 0 -9

Gruppe C	Rosenberg Toni	Schock Christopher	Schikade Manfred	Fiebig Wolfgang	Nehring Markus
Rosenberg 1. Chemnitzer BC SBV		32 : 50 34 : 50 50 : 38 39 : 50 : :	50 : 37 50 : 44 34 : 50 48 : 50 36 : 50	29 : 50 37 : 50 38 : 50 : :	37 : 50 44 : 50 27 : 50 : :
Schock SV 1885 Rhinow/Gd. BBBV	50 : 32 50 : 34 38 : 50 50 : 39 : :		34 : 50 32 : 50 50 : 29 50 : 26 45 : 50	37 : 50 50 : 40 30 : 50 25 : 50 : :	24 : 50 37 : 50 18 : 50 : :
Schikade BF Marburg HBU	37 : 50 44 : 50 50 : 34 50 : 48 50 : 36 : :	50 : 34 50 : 32 29 : 50 26 : 50 50 : 45 : :		37 : 50 45 : 50 31 : 50 50 : 45 20 : 50	21 : 50 28 : 50 50 : 40 27 : 50 : :
Fiebig BC Oberursel HBU	50 : 29 50 : 37 50 : 38 : :	50 : 37 40 : 50 50 : 30 50 : 25 : :	31 : 50 50 : 45 50 : 31 45 : 50 50 : 20		30 : 50 39 : 50 50 : 37 50 : 26 50 : 41
Nehring BG Rot-Weiß Krefeld BVNR	50 : 37 50 : 44 50 : 27 : :	50 : 24 50 : 37 50 : 18 : :	50 : 21 50 : 28 40 : 50 50 : 27 : :	50 : 30 50 : 39 37 : 50 26 : 50 41 : 50	
Platz - GD - P-Pkt - S-Diff.	1° 1,229 4 9	2° 1,129 3 4	3° 1,115 2 1	5° 0,823 0 -7	4° 0,767 1 -7

Gruppe D	Hähne Thomas	Bey Christian	Drechsler Erhard	Haußner Henry	Roos Dirk
Hähne 1. Langener BC HBU		28 : 50 50 : 11 49 : 50 32 : 50 : :	37 : 50 50 : 35 45 : 50 34 : 50 : :	50 : 25 50 : 30 50 : 38 : :	21 : 50 26 : 50 16 : 50 : :
Bey ASV Vorwärts Rothenburg SBV	50 : 28 11 : 50 50 : 49 50 : 32 : :		50 : 49 36 : 50 29 : 50 50 : 46 25 : 50	50 : 34 43 : 50 25 : 50 46 : 50 : :	16 : 50 6 : 50 20 : 50 : :
Drechsler SV Leuthen/Klein-Oßnig BBBV	50 : 37 35 : 50 50 : 45 50 : 34 : :	49 : 50 50 : 36 50 : 29 46 : 50 50 : 25		48 : 50 50 : 46 14 : 50 50 : 39 46 : 50	34 : 50 30 : 50 37 : 50 : :
Haußner SV 1885 Rhinow/Gd. BBBV	25 : 50 30 : 50 38 : 50 : :	34 : 50 50 : 43 50 : 25 50 : 46 : :	50 : 48 46 : 50 50 : 14 39 : 50 50 : 46 : :		43 : 50 33 : 50 50 : 42 39 : 50 : :
Roos RW Opladen BVNR	50 : 21 50 : 26 50 : 16 : :	50 : 16 50 : 6 50 : 20 : :	50 : 34 50 : 30 50 : 37 : :	50 : 43 50 : 33 42 : 50 50 : 39 : :	
Platz - GD - P-Pkt - S-Diff.	1° 1,095 3 4	2° 1,325 3 4	3° 1,003 2 1	4° 1,055 2 2	5° 0,578 0 -11



Deutsche Billard-Meisterschaften

27. bis 30. Oktober 2010 Bad Wildungen

5 Kegel

Bad Wildungen
NATÜRLICH GUT



Viertelfinale

1	Kunz	4
8	Appel	0

5	Petzke	1
4	Hähne	4

3	Träger	3
6	Bey	4

7	Schock	4
2	Rosenberg	3

Halbfinale

Kunz	4
Hähne	3

Bey	4
Schock	2

Finale

Kunz	4
Bey	0

Rangliste

1	Kunz, Gerd	BBBV
2	Bey, Christian	SBV
3	Hähne, Thomas	HBU
4	Träger, Jonas	BBBV
5	Rosenberg, Toni	SBV
6	Träger, Jonas	BBBV
7	Petzke, Sven	BBBV
8	Appel, Karl-Günter	SBV
9	Schikade, Manfred	HBU
10	Drechsler, Erhard	BBBV

11	Schmitz, Klaus	BLVN
12	Baldermann, Eric	SBV
13	Haußner, Henry	BBBV
14	Brancaccio, Salvatore	HBU
15	Vannucchi, Cesare	HBU
16	Nehring, Markus	BVNR
17	Reh, Alexander	SBV
18	Fiebig, Wolfgang	HBU
19	Spruzina, Frank	BLVN
20	Roos, Dirk	BVNR





21. Deutsche Meisterschaft

Pokal Mannschaft Kegel

29. bis 30. Oktober 2010 Bad Wildungen



ESV Lok Guben							2 - Conradsdorfer SV 61							0	
Name, Vorname	GD	Halbzeit	gesamt	Satz Punkte	Partie Punkte		Name, Vorname	GD	Halbzeit	gesamt	Satz Punkte	Partie Punkte			
11 Matthes, Christian	261,30	113	258	2	1	BK 2-100	21 Böhme, Jörg	292,20	131	243	0	0			
14 Diedler, Olaf	238,70	104	238	2	1		24 Schirmer, Jens	244,25	124	224	0	0			
12 Richter, Thomas	257,00	120	244	0	0		22 Hehne, André	288,75	142	264	2	1			
13 Lehmann, Robert	250,00	132	258	2	1		23 Heber, Tino	255,60	120	250	0	0			
	1.Satz	2.Satz	3.Satz			BK 2plus		1.Satz	2.Satz	3.Satz					
11 Matthes, Christian	63	70	70	2	1		22 Hehne, André	70	57	54	1	0			
14 Diedler, Olaf	60	70	70	2	1		23 Heber, Tino	70	62	65	1	0			
12 Richter, Thomas	63	45		0	0		21 Böhme, Jörg	70	70		2	1			
13 Lehmann, Robert	70	70		2	1	24 Schirmer, Jens	47	49		0	0				
Zwischenergebnis						12	6	Zwischenergebnis						6	2
Mannschaftsentscheidung (nur bei unentschieden)								Mannschaftsentscheidung (nur bei unentschieden)							
Mannschaft total						12	6	Mannschaft total						6	2

VBSF Cottbus							0 - 1. Chemnitzer BC							2	
Name, Vorname	GD	Halbzeit	gesamt	Satz Punkte	Partie Punkte		Name, Vorname	GD	Halbzeit	gesamt	Satz Punkte	Partie Punkte			
31 Rother, Bernd	307,17	138	286	2	1	BK 2-100	41 Hölzel, Sven	292,33	127	262	0	0			
34 Hesse, Peter	246,33	70	163	0	0		44 Fritzsche, Till	241,75	103	221	2	1			
32 Matthieu, Nico	262,33	105	210	0	0		42 Zenker, Wolfram	275,83	94	217	2	1			
33 Roick, Daniel	254,17	84	199	0	0		43 Gehrke, Mario	267,00	132	263	2	1			
	1.Satz	2.Satz	3.Satz			BK 2plus		1.Satz	2.Satz	3.Satz					
31 Rother, Bernd	70	67	70	2	1		42 Zenker, Wolfram	38	70	45	1	0			
34 Hesse, Peter	52	70	41	1	0		43 Gehrke, Mario	70	66	70	2	1			
32 Matthieu, Nico	46	70	60	1	0		41 Hölzel, Sven	70	58	70	2	1			
33 Roick, Daniel	58	70	47	1	0	44 Fritzsche, Till	70	61	70	2	1				
Zwischenergebnis						7	2	Zwischenergebnis						13	6
Mannschaftsentscheidung (nur bei unentschieden)								Mannschaftsentscheidung (nur bei unentschieden)							
Mannschaft total						7	2	Mannschaft total						13	6

BV Pritzerbe							2 - SV Rotation Weißenborn							0	
Name, Vorname	GD	Halbzeit	gesamt	Satz Punkte	Partie Punkte		Name, Vorname	GD	Halbzeit	gesamt	Satz Punkte	Partie Punkte			
51 Brauer, Horst	263,40	105	237	0	0	BK 2-100	61 Schönherr, Dirk	282,25	158	246	2	1			
54 Borowiak, Falko	240,50	120	218	2	1		64 Tschelzek, Jonny	224,25	118	212	0	0			
52 Schulz, Henry	255,00	139	258	2	1		62 Hommola, Gert	271,67	119	233	0	0			
53 Brauer, Peter	246,10	94	212	2	1		63 Hegewald, Falk	258,75	89	204	0	0			
	1.Satz	2.Satz	3.Satz			BK 2plus		1.Satz	2.Satz	3.Satz					
51 Brauer, Horst	70	70		2	1		62 Hommola, Gert	56	61		0	0			
54 Borowiak, Falko	70	70		2	1		63 Hegewald, Falk	66	45		0	0			
52 Schulz, Henry	48	51		0	0		61 Schönherr, Dirk	70	70		2	1			
53 Brauer, Peter	70	41	70	2	1	64 Tschelzek, Jonny	47	70	60	1	0				
Zwischenergebnis						12	6	Zwischenergebnis						5	2
Mannschaftsentscheidung (nur bei unentschieden)								Mannschaftsentscheidung (nur bei unentschieden)							
Mannschaft total						12	6	Mannschaft total						5	2

FSV Fortuna Britz							2 - SV Leukersdorf							0	
Name, Vorname	GD	Halbzeit	gesamt	Satz Punkte	Partie Punkte		Name, Vorname	GD	Halbzeit	gesamt	Satz Punkte	Partie Punkte			
71 Lach, Bernd	286,50	138	277	2	1	BK 2-100	81 Lorenz, Tino	291,16	131	267	0	0			
74 Meseke, Andre	268,50	133	258	2	1		84 Gehmlich, Siegfried	269,83	112	242	0	0			
72 Maiwald, Richard	277,00	119	254	2	1		82 Aurich, Wolfgang	281,00	124	222	0	0			
73 Maasch, Holger	270,83	121	255	0	0		83 Neumann, Ronny	277,66	131	263	2	1			
	1.Satz	2.Satz	3.Satz			BK 2plus		1.Satz	2.Satz	3.Satz					
71 Lach, Bernd	49	70	67	1	0		82 Aurich, Wolfgang	70	44	70	2	1			
74 Meseke, Andre	47	70	70	2	1		83 Neumann, Ronny	70	54	60	1	0			
72 Maiwald, Richard	28	70	47	1	0		81 Lorenz, Tino	70	55	70	2	1			
73 Maasch, Holger	64	54		0	0	84 Gehmlich, Siegfried	70	70		2	1				
Zwischenergebnis						10	4	Zwischenergebnis						9	4
Mannschaftsentscheidung (nur bei unentschieden)								Mannschaftsentscheidung (nur bei unentschieden)							
Mannschaft total						10	4	Mannschaft total						9	4



21. Deutsche Meisterschaft

Pokal Mannschaft Kegel

29. bis 30. Oktober 2010 Bad Wildungen



11 ESV Lok Guben							0 - 71 FSV Fortuna Britz		2						
Name, Vorname	GD	Halbzeit	gesamt	Satz Punkte	Partie Punkte		Name, Vorname	GD	Halbzeit	gesamt	Satz Punkte	Partie Punkte			
11 Matthes, Christian	261,30	131	255	0	0		BK 2-100	71 Lach, Bernd	286,50	141	276	2	1		
14 Diedler, Olaf	238,70	135	265	0	0	74 Meseke, Andre		268,50	139	266	2	1			
12 Richter, Thomas	257,00	136	242	0	0	72 Maiwald, Richard		277,00	134	260	2	1			
13 Lehmann, Robert	250,00	166	276	2	1	73 Maasch, Holger		270,83	123	245	0	0			
	1.Satz	2.Satz	3.Satz			BK 2plus		1.Satz	2.Satz	3.Satz					
11 Matthes, Christian	48	70	45	1	0		72 Maiwald, Richard	70	54	70	2	1			
14 Diedler, Olaf	70	70		2	1		73 Maasch, Holger	54	58		0	0			
12 Richter, Thomas	70	47	69	1	0		71 Lach, Bernd	43	70	70	2	1			
13 Lehmann, Robert	46	70	25	1	0	74 Meseke, Andre	70	47	70	2	1				
Zwischenergebnis					7	2	Zwischenergebnis					12	6		
Mannschaftsentscheidung (nur bei unentschieden)							Mannschaftsentscheidung (nur bei unentschieden)								
Mannschaft total					7	2	Mannschaft total					12	6		

1. Chemnitzer BC							2 - BV Pritzerbe		0						
Name, Vorname	GD	Halbzeit	gesamt	Satz Punkte	Partie Punkte		Name, Vorname	GD	Halbzeit	gesamt	Satz Punkte	Partie Punkte			
41 Hölzel, Sven	292,33	148	292	2	1		BK 2-100	51 Brauer, Horst	263,40	116	222	0	0		
44 Fritzsche, Till	241,75	128	245	2	1	54 Borowiak, Falko		240,50	95	208	0	0			
42 Zenker, Wolfram	275,83	134	238	2	1	52 Schulz, Henry		255,00	109	234	0	0			
43 Gehrke, Mario	267,00	140	283	2	1	53 Brauer, Peter		246,10	84	176	0	0			
	1.Satz	2.Satz	3.Satz			BK 2plus		1.Satz	2.Satz	3.Satz					
41 Hölzel, Sven	70	70		2	1		52 Schulz, Henry	53	60		0	0			
44 Fritzsche, Till	70	70		2	1		53 Brauer, Peter	63	24		0	0			
42 Zenker, Wolfram	50	70	49	1	0		51 Brauer, Horst	70	66	70	2	1			
43 Gehrke, Mario	70	70		2	1	54 Borowiak, Falko	43	35		0	0				
Zwischenergebnis					15	7	Zwischenergebnis					2	1		
Mannschaftsentscheidung (nur bei unentschieden)							Mannschaftsentscheidung (nur bei unentschieden)								
Mannschaft total					15	7	Mannschaft total					2	1		



21. Deutsche Meisterschaft

Pokal Mannschaft Kegel

29. bis 30. Oktober 2010 Bad Wildungen

Bad Wildungen
NATÜRLICH GUT

71 FSV Fortuna Britz							2 - 41		1. Chemnitzer BC						0
Name, Vorname	GD	Halbzeit	gesamt	Satz Punkte	Partie Punkte		Name, Vorname	GD	Halbzeit	gesamt	Satz Punkte	Partie Punkte			
71 Lach, Bernd	286,50	162	300	2	1	BK 2-100	41 Hölzel, Sven	292,33	122	241	0	0			
74 Meseke, Andre	268,50	124	223	0	0		44 Fritzsche, Till	241,75	111	232	2	1			
72 Maiwald, Richard	277,00	138	294	2	1		42 Zenker, Wolfram	275,83	138	231	0	0			
73 Maasch, Holger	270,83	138	245	2	1		43 Gehrke, Mario	267,00	128	243	0	0			
	1.Satz	2.Satz	3.Satz			BK 2plus		1.Satz	2.Satz	3.Satz					
71 Lach, Bernd	43	45		0	0		42 Zenker, Wolfram	70	70		2	1			
74 Meseke, Andre	70	48	70	2	1		43 Gehrke, Mario	54	70	52	1	0			
72 Maiwald, Richard	70	70		2	1		41 Hölzel, Sven	58	61		0	0			
73 Maasch, Holger	35	70	30	1	0	44 Fritzsche, Till	70	63	70	2	1				
Zwischenergebnis					11	5	Zwischenergebnis					7	3		
Mannschaftsentscheidung (nur bei unentschieden)							Mannschaftsentscheidung (nur bei unentschieden)								
Mannschaft total					11	5	Mannschaft total					7	3		



Deutsche Billard-Meisterschaften

22. - 30.10.2010

POOL - 14.1 Herren

Bad Wildungen
NATÜRLICH GUT



Rang	Sportler	Verein	Punkte	Bälle	Aufn.	GD	HGD	HS
1	Ederer, Manuel	BSV Dachau	12	825	52	15,86	30,00	111
2	Becker, Kevin	BC Uni Köln	12	844	68	12,41	41,66	63
3	Jentsch, Dominic	BSV Dachau	8	643	30	21,43	31,25	98
3	Weigoni, Christian	BC Colours Benrath	8	679	44	15,43	20,83	89
5	Roschkowsky, Andreas	BC Oberhausen	6	477	22	21,68	41,66	65
5	Lackner, André	1. PBC Wedding	8	608	70	8,68	13,88	56
5	Pavlov, Alexey	1. BC Mölln	6	515	60	8,58	9,61	97
5	Jesse, Rüdiger	PBC Joker Kamp-Lintfort	6	458	70	6,54	7,81	53
9	Köhler, Marlin	BV Mörfelden-Walldorf	6	520	43	12,09	17,85	66
9	Daniel, Andreas	BIG Lambrecht	4	425	42	10,11	11,36	56
9	Blacklaw, John	PBC Lingen	4	380	47	8,08	20,83	83
9	Antz, Patrick	BV Brotdorf	6	542	88	6,15	11,36	40
13	Weber, Marco	BC Joe's Dresden	4	363	30	12,10	20,83	50
13	Nottebaum, Marcel	Gelbe 1 Wuppertal	4	420	44	9,54	12,50	54
13	Reshat, Meric	BC Sande	4	301	36	8,36	9,61	35
13	Usbeck, Alexander	1. PBC Gera	4	358	74	4,83	7,35	32
17	Pisklov, Juri	1. PBC Bad Wildungen	2	283	24	11,79	11,36	58
17	Schäfer, Dirk	BSV Weinheim	2	312	33	9,45	13,88	50
17	Weihnacht, Stephan	BFC Fortuna Berlin	2	197	21	9,38	20,83	42
17	Reintjes, Christoph	Fürstenfeldbruck	2	290	38	7,63	31,25	61
17	Buck, Markus	PBC Biberach	2	321	52	6,17	6,57	52
17	Stiller, Hannes	1. BC Halle	2	264	47	5,61	5,95	45
17	Daniel, Konrad	1.PBC Simbach	2	307	64	4,79	7,81	30
17	Gille, Andreas	SnooBi Hannover	2	235	54	4,35	5,43	26
25	Radtke, Christian	Schipkau PBC	0	164	25	6,56	0,00	36
25	Coutinho, Marc	BV Brotdorf	0	113	19	5,94	0,00	42
25	Becker, Pierre	PBC Lübeck	0	89	15	5,93	0,00	23
25	Bardel, Peter	1. BSC Marl	0	126	22	5,72	0,00	37
25	Pogossjan, Melis	Kieler Billard Union	0	95	20	4,75	0,00	20
25	Hau, Michael	PBC Trier	0	132	31	4,25	0,00	46
25	Theurer, Thomas	BC Uni Köln	0	147	35	4,20	0,00	26
25	Griess, Patrick	1. PBC Neumünster	0	83	21	3,95	0,00	32



Hauptrunde

Partie-Nr.	Begegnung	Punkte	Aufn.	HS	GD	Ergebnis
1	Blacklaw, John : Weber, Marco	125 : 19	6	83 / 14	20,83 / 3,16	2 : 0
2	Köhler, Marlin : Pogossjan, Melis	125 : 37	11	31 / 15	11,36 / 3,36	2 : 0
3	Theurer, Thomas : Stiller, Hannes	82 : 125	20	15 / 45	4,10 / 5,95	0 : 2
4	Daniel, Konrad : Jesse, Rüdiger	102 : 125	23	30 / 31	4,43 / 5,43	0 : 2
5	Pavlov, Alexey : Radtke, Christian	125 : 56	20	22 / 14	6,25 / 2,94	2 : 0
6	Schäfer, Dirk : Weihnacht, Stephan	125 : 39	9	46 / 16	13,88 / 4,33	2 : 0
7	Lackner, André : Nottebaum, Marcel	125 : 91	11	56 / 31	11,36 / 9,10	2 : 0
8	Coutinho, Marc : Roschkowsky, Andreas	23 : 125	4	11 / 62	5,75 / 31,25	0 : 2
9	Pisklov, Juri : Ederer, Manuel	104 : 125	6	58 / 55	17,33 / 17,85	0 : 2
10	Antz, Patrick : Griess, Patrick	125 : 27	11	40 / 11	11,36 / 2,70	2 : 0
11	Gille, Andreas : Reintjes, Christoph	125 : 101	23	25 / 25	5,43 / 4,59	2 : 0
12	Daniel, Andreas : Becker, Pierre	125 : 71	12	47 / 23	10,41 / 6,45	2 : 0
13	Hau, Michael : Becker, Kevin	40 : 125	12	12 / 25	3,33 / 10,41	0 : 2
14	Weigoni, Christian : Buck, Markus	125 : 72	8	61 / 24	15,62 / 10,28	2 : 0
15	Usbeck, Alexander : Reshat, Meric	35 : 125	12	22 / 35	2,91 / 9,61	0 : 2
16	Bardel, Peter : Jentsch, Dominic	6 : 125	5	6 / 98	1,20 / 25,00	0 : 2

1. Verliererrunde

Partie-Nr.	Begegnung	Punkte	Aufn.	HS	GD	Ergebnis
17	Weber, Marco : Pogossjan, Melis	125 : 58	10	50 / 20	12,50 / 6,44	2 : 0
18	Theurer, Thomas : Daniel, Konrad	65 : 125	15	26 / 29	4,33 / 7,81	0 : 2
19	Radtke, Christian : Weihnacht, Stephan	108 : 125	6	36 / 42	18,00 / 20,83	0 : 2
20	Nottebaum, Marcel : Coutinho, Marc	125 : 90	16	48 / 42	7,81 / 6,00	2 : 0
21	Pisklov, Juri : Griess, Patrick	125 : 56	11	50 / 32	11,36 / 5,09	2 : 0
22	Reintjes, Christoph : Becker, Pierre	125 : 18	4	61 / 12	31,25 / 4,50	2 : 0
23	Hau, Michael : Buck, Markus	92 : 125	19	46 / 52	4,84 / 6,57	0 : 2
24	Usbeck, Alexander : Bardel, Peter	125 : 120	17	31 / 37	7,35 / 7,05	2 : 0

1. Gewinnerrunde

Partie-Nr.	Begegnung	Punkte	Aufn.	HS	GD	Ergebnis
25	Blacklaw, John : Köhler, Marlin	125 : 105	12	41 / 33	10,41 / 9,54	2 : 0
26	Stiller, Hannes : Jesse, Rüdiger	110 : 125	17	29 / 30	6,47 / 7,35	0 : 2
27	Pavlov, Alexey : Schäfer, Dirk	125 : 124	18	77 / 50	6,94 / 6,88	2 : 0
28	Lackner, André : Roschkowsky, Andreas	36 : 125	3	33 / 65	12,00 / 31,25	0 : 2
29	Ederer, Manuel : Antz, Patrick	125 : 60	14	53 / 26	8,92 / 4,61	2 : 0
30	Gille, Andreas : Daniel, Andreas	31 : 125	10	9 / 56	3,10 / 11,36	0 : 2
31	Becker, Kevin : Weigoni, Christian	44 : 125	6	27 / 71	7,33 / 20,83	0 : 2
32	Reshat, Meric : Jentsch, Dominic	43 : 125	7	17 / 53	6,14 / 17,85	0 : 2



2. Verliererrunde

Partie-Nr.	Begegnung	Punkte	Aufn.	HS	GD	Ergebnis
33	Weber, Marco : Schäfer, Dirk	125 : 63	6	44 / 50	20,83 / 10,50	2 : 0
34	Daniel, Konrad : Lackner, André	80 : 125	25	29 / 27	3,20 / 5,00	0 : 2
35	Weihnacht, Stephan : Köhler, Marlin	33 : 125	6	18 / 66	5,50 / 17,85	0 : 2
36	Nottebaum, Marcel : Stiller, Hannes	125 : 29	10	49 / 21	12,50 / 3,22	2 : 0
37	Pisklov, Juri : Becker, Kevin	54 : 125	7	28 / 44	7,71 / 17,85	0 : 2
38	Reintjes, Christoph : Reshat, Meric	64 : 125	12	20 / 32	5,33 / 9,61	0 : 2
39	Buck, Markus : Antz, Patrick	124 : 125	26	50 / 28	4,76 / 4,80	0 : 2
40	Usbeck, Alexander : Gille, Andreas	125 : 79	21	32 / 26	5,95 / 3,76	2 : 0

2. Gewinnerrunde

Partie-Nr.	Begegnung	Punkte	Aufn.	HS	GD	Ergebnis
41	Blacklaw, John : Jesse, Rüdiger	91 : 125	16	39 / 53	5,68 / 7,81	0 : 2
42	Pavlov, Alexey : Roschkowsky, Andreas	43 : 125	3	42 / 56	14,33 / 41,66	0 : 2
43	Ederer, Manuel : Daniel, Andreas	125 : 73	8	97 / 42	15,62 / 10,42	2 : 0
44	Weigoni, Christian : Jentsch, Dominic	48 : 125	4	43 / 91	12,00 / 31,25	0 : 2

3. Verliererrunde

Partie-Nr.	Begegnung	Punkte	Aufn.	HS	GD	Ergebnis
45	Weber, Marco : Lackner, André	94 : 125	8	30 / 39	11,75 / 13,88	0 : 2
46	Köhler, Marlin : Nottebaum, Marcel	125 : 79	8	58 / 54	15,62 / 9,87	2 : 0
47	Becker, Kevin : Reshat, Meric	125 : 8	3	63 / 8	41,66 / 2,66	2 : 0
48	Antz, Patrick : Usbeck, Alexander	125 : 73	25	26 / 25	5,00 / 3,04	2 : 0

4. Verliererrunde

Partie-Nr.	Begegnung	Punkte	Aufn.	HS	GD	Ergebnis
49	Lackner, André : Daniel, Andreas	125 : 102	13	34 / 45	9,61 / 8,50	2 : 0
50	Köhler, Marlin : Weigoni, Christian	40 : 125	6	29 / 57	6,66 / 17,85	0 : 2
51	Becker, Kevin : Blacklaw, John	125 : 39	14	56 / 13	8,92 / 3,00	2 : 0
52	Antz, Patrick : Pavlov, Alexey	107 : 125	13	35 / 36	8,23 / 9,61	0 : 2

Viertelfinale

Partie-Nr.	Begegnung	Punkte	Aufn.	HS	GD	Ergebnis
53	Jesse, Rüdiger : Becker, Kevin	83 : 150	14	27 / 58	5,92 / 10,00	0 : 2
54	Roschkowsky, Andreas : Weigoni, Christian	102 : 150	11	43 / 77	9,27 / 12,50	0 : 2
55	Ederer, Manuel : Lackner, André	150 : 72	9	69 / 27	16,66 / 8,00	2 : 0
56	Jentsch, Dominic : Pavlov, Alexey	150 : 97	6	55 / 97	25,00 / 16,16	2 : 0

Halbfinale

Partie-Nr.	Begegnung	Punkte	Aufn.	HS	GD	Ergebnis
57	Becker, Kevin : Weigoni, Christian	150 : 106	7	57 / 89	21,42 / 15,14	2 : 0
58	Ederer, Manuel : Jentsch, Dominic	150 : 118	9	66 / 58	16,66 / 14,75	2 : 0

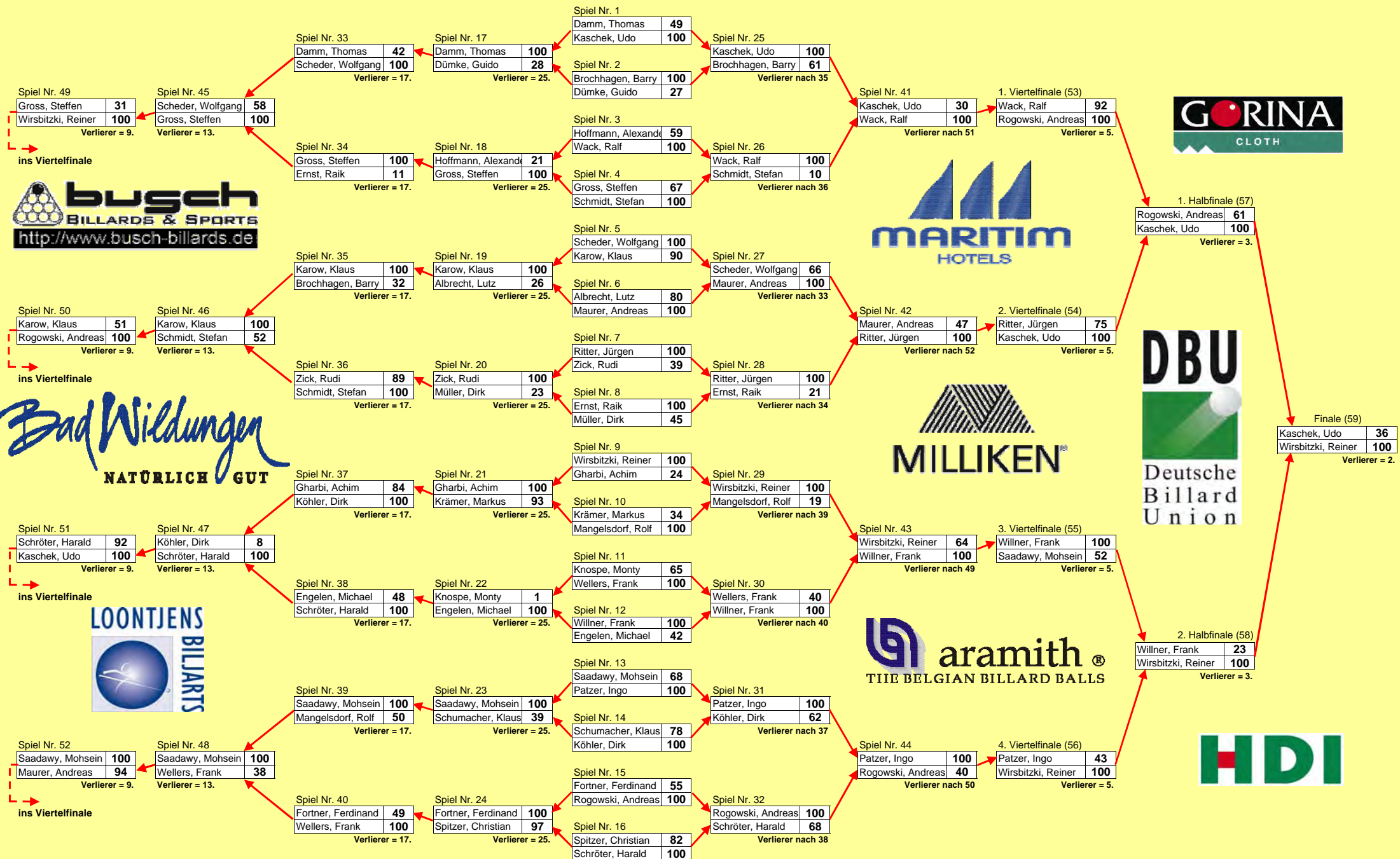
Finale

Partie-Nr.	Begegnung	Punkte	Aufn.	HS	GD	Ergebnis
59	Becker, Kevin : Ederer, Manuel	0 : 150	4	2 / 111	0,00 / 30,00	0 : 2



Deutsche Billard-Meisterschaften - Bad Wildungen - 22. - 30.10.2010

POOL - 14.1 Senioren



Deutsche Billard-Meisterschaften

22. - 30.10.2010

POOL - 14.1 Senioren

Bad Wildungen
NATÜRLICH GUT



Rang	Sportler	Verein	Punkte	Bälle	Aufn.	GD	HGD	HS
1	Wirszbicki, Reiner	1. PBC Hürth-Berrenrath	12	664	57	11,64	50,00	86
2	Kaschek, Udo	BC Alsdorf	10	566	93	6,08	10,00	39
3	Willner, Frank	BFC Fortuna Berlin	8	423	46	9,19	12,50	53
3	Rogowski, Andreas	Kieler Billard Union	8	501	83	6,03	14,28	65
5	Wack, Ralf	PBC F. Bexbach	6	392	32	12,25	16,66	37
5	Ritter, Jürgen	BSF Kurpfalz	6	375	51	7,35	12,50	41
5	Saadawy, Mohsein	PBC Schwerte 87	8	520	81	6,42	16,66	52
5	Patzer, Ingo	PBC The Gamblers	6	343	54	6,35	7,69	32
9	Schröter, Harald	Gelbe 1 Wuppertal	6	460	46	10,00	12,50	42
9	Gross, Steffen	PBC Bad Saulgau	6	398	71	5,60	8,33	47
9	Karow, Klaus	BF Bremen	6	441	93	4,74	6,25	42
9	Maurer, Andreas	PBC T. Merzig	4	341	80	4,26	8,33	27
13	Köhler, Dirk	PBV Limburg e. V.	4	270	51	5,29	7,69	29
13	Scheder, Wolfgang	PBC Bork 73	4	324	63	5,14	6,66	55
13	Schmidt, Stefan	Connect Iggelheim	4	262	53	4,94	12,50	60
13	Wellers, Frank	PBC Neuwerk	4	278	62	4,48	5,26	35
17	Zick, Rudi	1. PBC Rot-Gelb Aachen	2	228	25	9,12	9,09	40
17	Engelen, Michael	PBC Primus Eschweiler	2	190	34	5,58	6,25	37
17	Damm, Thomas	1. PBC Gera	2	191	37	5,16	7,69	38
17	Mangelsdorf, Rolf	BSV Tiengen	2	169	35	4,82	7,69	36
17	Fortner, Ferdinand	PBV Pressath	2	204	48	4,25	6,66	21
17	Gharbi, Achim	BSV Miltenberg	2	208	50	4,16	5,00	38
17	Brochhagen, Barry	PBC Phönix Düren	2	193	54	3,57	11,11	27
17	Ernst, Raik	1. BC Halle	2	132	48	2,75	4,34	15
25	Spitzer, Christian	PBC München-West	0	179	22	8,13	0,00	42
25	Schumacher, Klaus	BC Siegtal	0	117	24	4,87	0,00	17
25	Hoffmann, Alexander	1. PBC Kreuzberg	0	80	18	4,44	0,00	21
25	Krämer, Markus	Red Lion Ludwigshafen	0	127	32	3,96	0,00	19
25	Dümke, Guido	Schipkau PBC	0	55	21	2,61	0,00	9
25	Albrecht, Lutz	BFC Fortuna Berlin	0	106	50	2,12	0,00	27
25	Müller, Dirk	1. BC 1992 Heiligenstadt e.V.	0	68	33	2,06	0,00	7
25	Knospe, Monty	Billard Team Vogtland	0	66	41	1,61	0,00	14



Hauptrunde

Partie-Nr.	Begegnung	Punkte	Aufn.	HS	GD	Ergebnis
1	Damm, Thomas : Kaschek, Udo	49 : 100	10	29 / 28	4,90 / 10,00	0 : 2
2	Brochhagen, Barry : Dümke, Guido	100 : 27	9	27 / 9	11,11 / 3,00	2 : 0
3	Hoffmann, Alexander : Wack, Ralf	59 : 100	5	21 / 30	11,80 / 16,66	0 : 2
4	Gross, Steffen : Schmidt, Stefan	67 : 100	17	47 / 25	3,94 / 5,88	0 : 2
5	Scheder, Wolfgang : Karow, Klaus	100 : 90	18	27 / 26	5,55 / 5,00	2 : 0
6	Albrecht, Lutz : Maurer, Andreas	80 : 100	34	27 / 27	2,35 / 2,94	0 : 2
7	Ritter, Jürgen : Zick, Rudi	100 : 39	8	41 / 26	12,50 / 5,57	2 : 0
8	Ernst, Raik : Müller, Dirk	100 : 45	23	15 / 7	4,34 / 2,04	2 : 0
9	Wirsbitzki, Reiner : Gharbi, Achim	100 : 24	13	64 / 8	7,69 / 1,84	2 : 0
10	Krämer, Markus : Mangelsdorf, Rolf	34 : 100	13	15 / 36	2,61 / 7,69	0 : 2
11	Knospe, Monty : Wellers, Frank	65 : 100	25	14 / 27	2,60 / 3,84	0 : 2
12	Willner, Frank : Engelen, Michael	100 : 42	8	29 / 22	12,50 / 6,00	2 : 0
13	Saadawy, Mohsein : Patzer, Ingo	68 : 100	17	10 / 15	4,00 / 5,55	0 : 2
14	Schumacher, Klaus : Köhler, Dirk	78 : 100	13	17 / 26	6,00 / 7,69	0 : 2
15	Fortner, Ferdinand : Rogowski, Andreas	55 : 100	14	18 / 38	3,92 / 7,14	0 : 2
16	Spitzer, Christian : Schröter, Harald	82 : 100	8	42 / 42	10,25 / 11,11	0 : 2

1. Verliererrunde

Partie-Nr.	Begegnung	Punkte	Aufn.	HS	GD	Ergebnis
17	Damm, Thomas : Dümke, Guido	100 : 28	13	38 / 7	7,69 / 2,33	2 : 0
18	Hoffmann, Alexander : Gross, Steffen	21 : 100	13	13 / 40	1,61 / 7,14	0 : 2
19	Karow, Klaus : Albrecht, Lutz	100 : 26	16	34 / 8	6,25 / 1,62	2 : 0
20	Zick, Rudi : Müller, Dirk	100 : 23	11	27 / 6	9,09 / 2,09	2 : 0
21	Gharbi, Achim : Krämer, Markus	100 : 93	20	20 / 19	5,00 / 4,89	2 : 0
22	Knospe, Monty : Engelen, Michael	1 : 100	16	4 / 37	0,06 / 6,25	0 : 2
23	Saadawy, Mohsein : Schumacher, Klaus	100 : 39	12	17 / 13	8,33 / 3,54	2 : 0
24	Fortner, Ferdinand : Spitzer, Christian	100 : 97	15	21 / 21	6,66 / 6,92	2 : 0

1. Gewinnerrunde

Partie-Nr.	Begegnung	Punkte	Aufn.	HS	GD	Ergebnis
25	Kaschek, Udo : Brochhagen, Barry	100 : 61	24	19 / 16	4,16 / 2,54	2 : 0
26	Wack, Ralf : Schmidt, Stefan	100 : 10	6	36 / 4	16,66 / 2,00	2 : 0
27	Scheder, Wolfgang : Maurer, Andreas	66 : 100	12	22 / 26	5,50 / 8,33	0 : 2
28	Ritter, Jürgen : Ernst, Raik	100 : 21	14	33 / 6	7,14 / 1,50	2 : 0
29	Wirsbitzki, Reiner : Mangelsdorf, Rolf	100 : 19	9	34 / 8	11,11 / 2,11	2 : 0
30	Wellers, Frank : Willner, Frank	40 : 100	12	18 / 53	3,33 / 7,69	0 : 2
31	Patzer, Ingo : Köhler, Dirk	100 : 62	13	32 / 14	7,69 / 5,16	2 : 0
32	Rogowski, Andreas : Schröter, Harald	100 : 68	7	65 / 29	14,28 / 9,71	2 : 0



2. Verliererrunde

Partie-Nr.	Begegnung	Punkte	Aufn.	HS	GD	Ergebnis
33	Damm, Thomas : Scheder, Wolfgang	42 : 100	14	29 / 55	3,00 / 6,66	0 : 2
34	Gross, Steffen : Ernst, Raik	100 : 11	12	32 / 9	8,33 / 1,00	2 : 0
35	Karow, Klaus : Brochhagen, Barry	100 : 32	22	42 / 13	4,54 / 1,52	2 : 0
36	Zick, Rudi : Schmidt, Stefan	89 : 100	7	40 / 60	12,71 / 12,50	0 : 2
37	Gharbi, Achim : Köhler, Dirk	84 : 100	17	38 / 29	4,94 / 5,55	0 : 2
38	Engelen, Michael : Schröter, Harald	48 : 100	11	17 / 34	4,36 / 9,09	0 : 2
39	Saadawy, Mohsein : Mangelsdorf, Rolf	100 : 50	13	38 / 17	7,69 / 3,84	2 : 0
40	Fortner, Ferdinand : Wellers, Frank	49 : 100	19	12 / 35	2,57 / 5,26	0 : 2

2. Gewinnerrunde

Partie-Nr.	Begegnung	Punkte	Aufn.	HS	GD	Ergebnis
41	Kaschek, Udo : Wack, Ralf	30 : 100	6	14 / 37	5,00 / 16,66	0 : 2
42	Maurer, Andreas : Ritter, Jürgen	47 : 100	14	13 / 17	3,35 / 7,14	0 : 2
43	Wirszbitzki, Reiner : Willner, Frank	64 : 100	9	20 / 41	7,11 / 10,00	0 : 2
44	Patzer, Ingo : Rogowski, Andreas	100 : 40	15	17 / 9	6,66 / 2,85	2 : 0

3. Verliererrunde

Partie-Nr.	Begegnung	Punkte	Aufn.	HS	GD	Ergebnis
45	Scheder, Wolfgang : Gross, Steffen	58 : 100	18	28 / 19	3,22 / 5,26	0 : 2
46	Karow, Klaus : Schmidt, Stefan	100 : 52	23	38 / 18	4,34 / 2,26	2 : 0
47	Köhler, Dirk : Schröter, Harald	8 : 100	8	5 / 35	1,00 / 12,50	0 : 2
48	Saadawy, Mohsein : Wellers, Frank	100 : 38	6	52 / 18	16,66 / 7,60	2 : 0

4. Verliererrunde

Partie-Nr.	Begegnung	Punkte	Aufn.	HS	GD	Ergebnis
49	Gross, Steffen : Wirszbitzki, Reiner	31 : 100	9	17 / 48	3,44 / 11,11	0 : 2
50	Karow, Klaus : Rogowski, Andreas	51 : 100	14	20 / 42	3,64 / 7,14	0 : 2
51	Schröter, Harald : Kaschek, Udo	92 : 100	11	31 / 39	8,36 / 8,33	0 : 2
52	Saadawy, Mohsein : Maurer, Andreas	100 : 94	20	29 / 23	5,00 / 4,70	2 : 0

Viertelfinale

Partie-Nr.	Begegnung	Punkte	Aufn.	HS	GD	Ergebnis
53	Wack, Ralf : Rogowski, Andreas	92 : 100	14	24 / 29	6,57 / 6,66	0 : 2
54	Ritter, Jürgen : Kaschek, Udo	75 : 100	15	16 / 38	5,00 / 6,66	0 : 2
55	Willner, Frank : Saadawy, Mohsein	100 : 52	13	30 / 14	7,69 / 4,00	2 : 0
56	Patzer, Ingo : Wirszbitzki, Reiner	43 : 100	8	17 / 31	5,37 / 12,50	0 : 2

Halbfinale

Partie-Nr.	Begegnung	Punkte	Aufn.	HS	GD	Ergebnis
57	Rogowski, Andreas : Kaschek, Udo	61 : 100	19	29 / 17	3,21 / 5,26	0 : 2
58	Willner, Frank : Wirszbitzki, Reiner	23 : 100	2	23 / 86	11,50 / 50,00	0 : 2

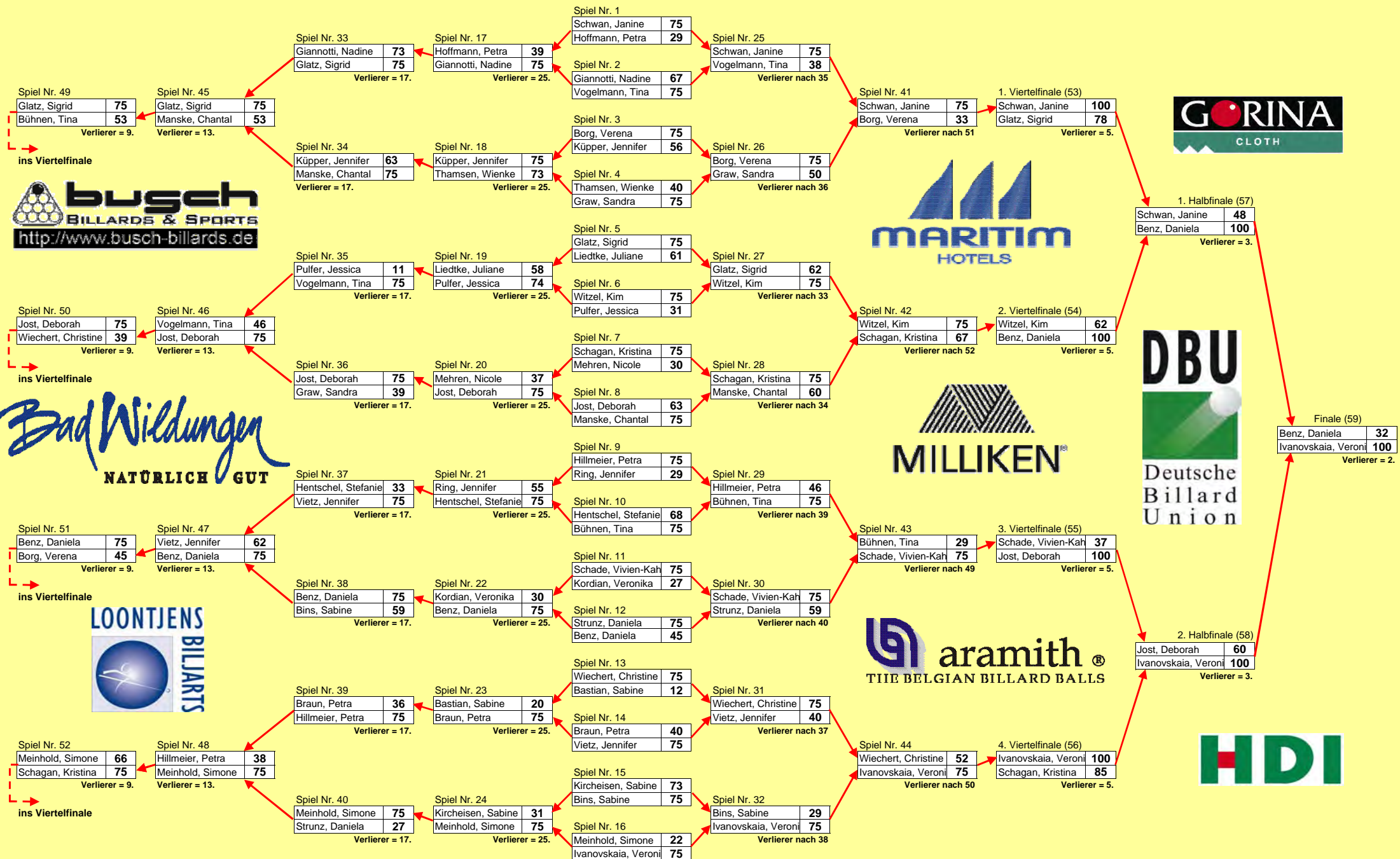
Finale

Partie-Nr.	Begegnung	Punkte	Aufn.	HS	GD	Ergebnis
59	Kaschek, Udo : Wirszbitzki, Reiner	36 : 100	7	23 / 58	5,14 / 14,28	0 : 2



Deutsche Billard-Meisterschaften - Bad Wildungen - 22. - 30.10.2010

POOL - 14.1 Damen



Deutsche Billard-Meisterschaften

22. - 30.10.2010

POOL - 14.1 Damen

Bad Wildungen
NATÜRLICH GUT



Rang	Sportler	Verein	Punkte	Bälle	Aufn.	GD	HGD	HS
1	Ivanovskaia, Veronika	PBV Anderten	12	525	103	5,09	7,69	49
2	Benz, Daniela	BSV Weinheim	12	577	161	3,58	6,25	26
3	Jost, Deborah	Cinema-Billard-Club	10	523	106	4,93	10,71	40
3	Schwan, Janine	BC Alsdorf	8	373	81	4,60	6,81	29
5	Schagan, Kristina	PBV Limburg e. V.	6	377	75	5,02	6,25	35
5	Schade, Vivien-Kahty	BC Bergedorf	6	262	66	3,97	7,50	50
5	Glatz, Sigrid	BC Miesbach	8	440	136	3,23	5,00	21
5	Witzel, Kim	BC Oberhausen	6	287	95	3,02	6,25	23
9	Meinhold, Simone	BC Siralos Chemnitz	6	313	72	4,34	7,50	27
9	Wiechert, Christine	BC Colours Benrath	4	241	59	4,08	5,76	24
9	Bühnen, Tina	PBC Joker Kamp-Lintfort	4	232	72	3,22	3,75	28
9	Borg, Verena	PBC The Gamblers	4	228	101	2,25	3,75	20
13	Manske, Chantal	BU M'gladbach/Kempen	4	263	74	3,55	4,16	26
13	Vogelmann, Tina	BSF Kurpfalz	4	234	74	3,16	5,35	20
13	Vietz, Jennifer	1. PBC Joker Geldern 76 e.V.	4	252	91	2,76	2,67	15
13	Hillmeier, Petra	Fort. Straubing	4	234	85	2,75	3,57	16
17	Strunz, Daniela	Bergische Pool Union	2	161	43	3,74	4,68	19
17	Graw, Sandra	BC Alsdorf	2	164	49	3,34	3,94	22
17	Giannotti, Nadine	BC Dissen	2	215	71	3,02	3,40	24
17	Hentschel, Stefanie	PBC München-West	2	176	72	2,44	3,40	15
17	Bins, Sabine	BSV Bexbach	2	163	75	2,17	1,92	15
17	Küpper, Jennifer	BC Schalke Gelsenkirchen	2	194	93	2,08	2,14	19
17	Braun, Petra	BC Bietigheim	2	151	75	2,01	2,77	16
17	Pulfer, Jessica	PBC Phoenix Büttelborn e.V.	2	116	89	1,30	1,85	13
25	Mehren, Nicole	BF Mittelrhein	0	67	18	3,72	0,00	24
25	Thamsen, Wienke	Gelbe 1 Wuppertal	0	113	53	2,13	0,00	10
25	Kirchseisen, Sabine	PBC 77 Viktoria Berlin	0	104	51	2,03	0,00	10
25	Hoffmann, Petra	Bergische Pool Union	0	68	35	1,94	0,00	10
25	Liedtke, Juliane	BSV Venus Alsdorf	0	119	64	1,85	0,00	13
25	Kordian, Veronika	Babelsberg	0	57	32	1,78	0,00	9
25	Ring, Jennifer	PBC Biberach	0	84	50	1,68	0,00	10
25	Bastian, Sabine	BC Ball á Ball Halberstadt	0	32	43	0,74	0,00	4



Hauptrunde

Partie-Nr.	Begegnung	Punkte	Aufn.	HS	GD	Ergebnis
1	Schwan, Janine : Hoffmann, Petra	75 : 29	15	18 / 7	5,00 / 2,07	2 : 0
2	Giannotti, Nadine : Vogelmann, Tina	67 : 75	27	18 / 15	2,48 / 2,67	0 : 2
3	Borg, Verena : Küpper, Jennifer	75 : 56	35	13 / 10	2,14 / 1,64	2 : 0
4	Thamsen, Wienke : Graw, Sandra	40 : 75	18	7 / 12	2,22 / 3,94	0 : 2
5	Glatz, Sigrid : Liedtke, Juliane	75 : 61	24	11 / 13	3,12 / 2,54	2 : 0
6	Witzel, Kim : Pulfer, Jessica	75 : 31	36	14 / 4	2,08 / 0,88	2 : 0
7	Schagan, Kristina : Mehren, Nicole	75 : 30	12	26 / 9	6,25 / 2,50	2 : 0
8	Jost, Deborah : Manske, Chantal	63 : 75	17	9 / 26	3,70 / 4,16	0 : 2
9	Hillmeier, Petra : Ring, Jennifer	75 : 29	28	16 / 8	2,67 / 1,03	2 : 0
10	Hentschel, Stefanie : Bühnen, Tina	68 : 75	20	15 / 13	3,40 / 3,57	0 : 2
11	Schade, Vivien-Kahty : Kordian, Veronika	75 : 27	17	13 / 7	4,41 / 1,58	2 : 0
12	Strunz, Daniela : Benz, Daniela	75 : 45	16	19 / 14	4,68 / 2,81	2 : 0
13	Wiechert, Christine : Bastian, Sabine	75 : 12	18	15 / 4	4,16 / 0,70	2 : 0
14	Braun, Petra : Vietz, Jennifer	40 : 75	27	7 / 14	1,48 / 2,67	0 : 2
15	Kirchseisen, Sabine : Bins, Sabine	73 : 75	38	10 / 15	1,92 / 1,92	0 : 2
16	Meinhold, Simone : Ivanovskaia, Veronika	22 : 75	13	6 / 17	1,69 / 5,35	0 : 2

1. Verliererrunde

Partie-Nr.	Begegnung	Punkte	Aufn.	HS	GD	Ergebnis
17	Hoffmann, Petra : Giannotti, Nadine	39 : 75	21	10 / 24	1,85 / 3,40	0 : 2
18	Küpper, Jennifer : Thamsen, Wienke	75 : 73	35	19 / 10	2,14 / 2,08	2 : 0
19	Liedtke, Juliane : Pulfer, Jessica	58 : 74	40	9 / 13	1,45 / 1,85	0 : 2
20	Mehren, Nicole : Jost, Deborah	37 : 75	6	24 / 25	6,16 / 10,71	0 : 2
21	Ring, Jennifer : Hentschel, Stefanie	55 : 75	22	10 / 13	2,50 / 3,40	0 : 2
22	Kordian, Veronika : Benz, Daniela	30 : 75	15	9 / 14	2,00 / 5,00	0 : 2
23	Bastian, Sabine : Braun, Petra	20 : 75	26	3 / 16	0,76 / 2,77	0 : 2
24	Kirchseisen, Sabine : Meinhold, Simone	31 : 75	13	8 / 23	2,38 / 5,35	0 : 2

1. Gewinnerrunde

Partie-Nr.	Begegnung	Punkte	Aufn.	HS	GD	Ergebnis
25	Schwan, Janine : Vogelmann, Tina	75 : 38	11	29 / 15	6,81 / 3,45	2 : 0
26	Borg, Verena : Graw, Sandra	75 : 50	20	20 / 22	3,75 / 2,63	2 : 0
27	Glatz, Sigrid : Witzel, Kim	62 : 75	29	15 / 15	2,13 / 2,50	0 : 2
28	Schagan, Kristina : Manske, Chantal	75 : 60	17	15 / 18	4,41 / 3,52	2 : 0
29	Hillmeier, Petra : Bühnen, Tina	46 : 75	19	10 / 28	2,42 / 3,75	0 : 2
30	Schade, Vivien-Kahty : Strunz, Daniela	75 : 59	18	15 / 18	4,16 / 3,27	2 : 0
31	Wiechert, Christine : Vietz, Jennifer	75 : 40	13	24 / 12	5,76 / 3,07	2 : 0
32	Bins, Sabine : Ivanovskaia, Veronika	29 : 75	16	14 / 19	1,81 / 4,41	0 : 2



2. Verliererrunde

Partie-Nr.	Begegnung	Punkte	Aufn.	HS	GD	Ergebnis
33	Giannotti, Nadine : Glatz, Sigrid	73 : 75	22	16 / 13	3,31 / 3,26	0 : 2
34	Küpfer, Jennifer : Manske, Chantal	63 : 75	24	12 / 15	2,62 / 3,12	0 : 2
35	Pulfer, Jessica : Vogelmann, Tina	11 : 75	14	4 / 20	0,78 / 5,35	0 : 2
36	Jost, Deborah : Graw, Sandra	75 : 39	12	40 / 12	6,25 / 3,54	2 : 0
37	Hentschel, Stefanie : Vietz, Jennifer	33 : 75	30	9 / 11	1,10 / 2,50	0 : 2
38	Benz, Daniela : Bins, Sabine	75 : 59	21	18 / 13	3,57 / 2,95	2 : 0
39	Braun, Petra : Hillmeier, Petra	36 : 75	21	14 / 13	1,71 / 3,57	0 : 2
40	Meinhold, Simone : Strunz, Daniela	75 : 27	10	27 / 9	7,50 / 3,00	2 : 0

2. Gewinnerrunde

Partie-Nr.	Begegnung	Punkte	Aufn.	HS	GD	Ergebnis
41	Schwan, Janine : Borg, Verena	75 : 33	16	24 / 10	4,68 / 2,06	2 : 0
42	Witzel, Kim : Schagan, Kristina	75 : 67	12	23 / 19	6,25 / 6,09	2 : 0
43	Bühnen, Tina : Schade, Vivien-Kahty	29 : 75	10	11 / 50	2,90 / 7,50	0 : 2
44	Wiechert, Christine : Ivanovskaia, Veronika	52 : 75	15	12 / 41	3,46 / 4,68	0 : 2

3. Verliererrunde

Partie-Nr.	Begegnung	Punkte	Aufn.	HS	GD	Ergebnis
45	Glatz, Sigrid : Manske, Chantal	75 : 53	15	21 / 10	5,00 / 3,53	2 : 0
46	Vogelmann, Tina : Jost, Deborah	46 : 75	21	11 / 13	2,19 / 3,57	0 : 2
47	Vietz, Jennifer : Benz, Daniela	62 : 75	20	15 / 13	3,10 / 3,75	0 : 2
48	Hillmeier, Petra : Meinhold, Simone	38 : 75	17	12 / 19	2,23 / 4,41	0 : 2

4. Verliererrunde

Partie-Nr.	Begegnung	Punkte	Aufn.	HS	GD	Ergebnis
49	Glatz, Sigrid : Bühnen, Tina	75 : 53	21	20 / 17	3,57 / 2,52	2 : 0
50	Jost, Deborah : Wiechert, Christine	75 : 39	14	17 / 12	5,35 / 3,00	2 : 0
51	Benz, Daniela : Borg, Verena	75 : 45	30	12 / 7	2,50 / 1,50	2 : 0
52	Meinhold, Simone : Schagan, Kristina	66 : 75	18	10 / 23	3,66 / 4,16	0 : 2

Viertelfinale

Partie-Nr.	Begegnung	Punkte	Aufn.	HS	GD	Ergebnis
53	Schwan, Janine : Glatz, Sigrid	100 : 78	24	24 / 16	4,16 / 3,25	2 : 0
54	Witzel, Kim : Benz, Daniela	62 : 100	17	13 / 21	3,64 / 5,55	0 : 2
55	Schade, Vivien-Kahty : Jost, Deborah	37 : 100	21	12 / 24	1,76 / 4,54	0 : 2
56	Ivanovskaia, Veronika : Schagan, Kristina	100 : 85	18	34 / 35	5,55 / 5,00	2 : 0

Halbfinale

Partie-Nr.	Begegnung	Punkte	Aufn.	HS	GD	Ergebnis
57	Schwan, Janine : Benz, Daniela	48 : 100	15	23 / 26	3,20 / 6,25	0 : 2
58	Jost, Deborah : Ivanovskaia, Veronika	60 : 100	13	21 / 49	4,61 / 7,69	0 : 2

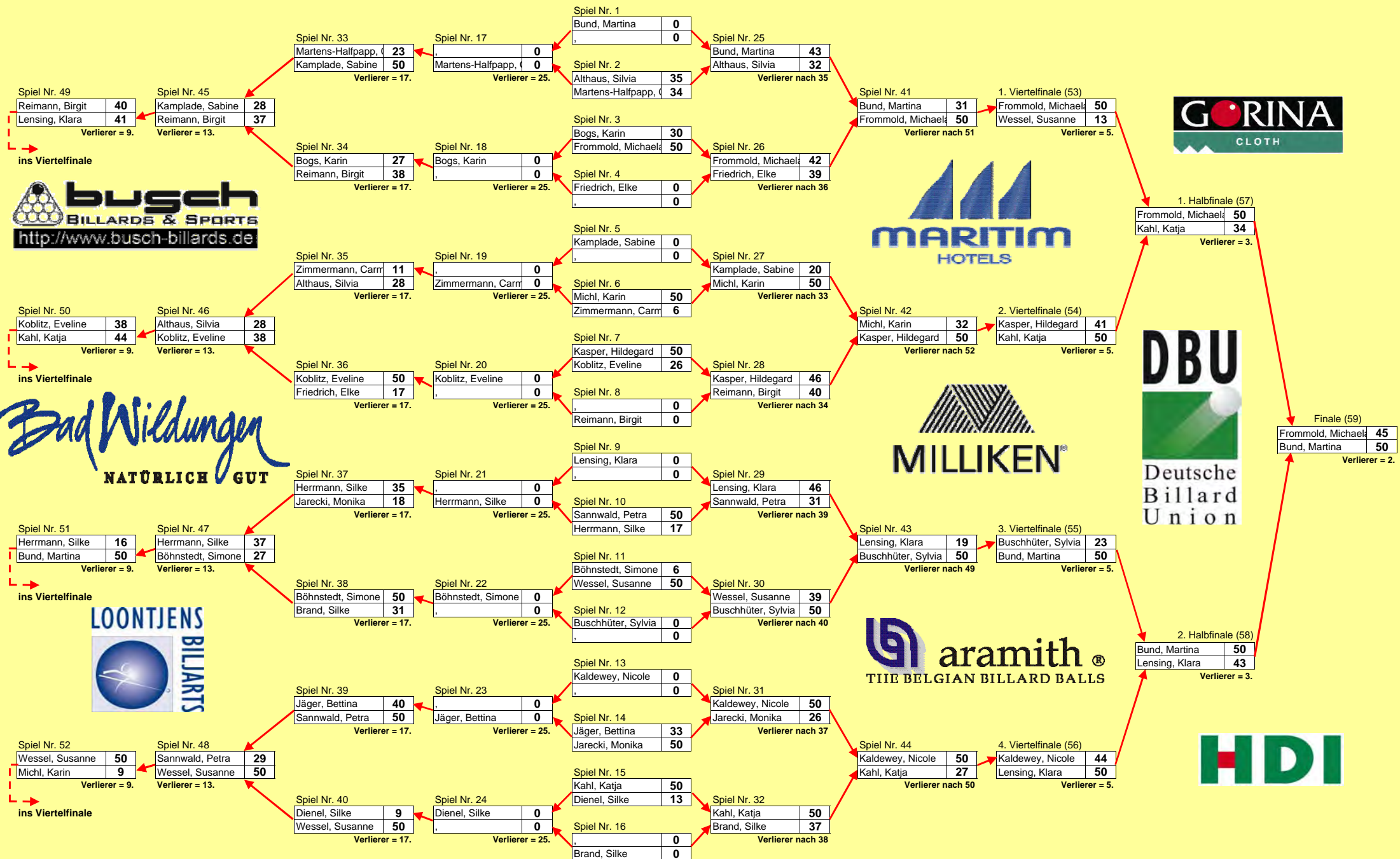
Finale

Partie-Nr.	Begegnung	Punkte	Aufn.	HS	GD	Ergebnis
59	Benz, Daniela : Ivanovskaia, Veronika	32 : 100	25	10 / 28	1,28 / 4,00	0 : 2



Deutsche Billard-Meisterschaften - Bad Wildungen - 22. - 30.10.2010

POOL - 14.1 Ladies



Deutsche Billard-Meisterschaften

22. - 30.10.2010

POOL - 14.1 Ladies

Bad Wildungen
NATÜRLICH GUT



Rang	Sportler	Verein	Punkte	Bälle	Aufn.	GD	HGD	HS
1	Bund, Martina	Rösrather BC 2002	11	274	115	2,38	5,00	18
2	Frommold, Michaela	BC Colours Benrath	10	287	93	3,08	4,54	27
3	Kahl, Katja	1. BC Lauenförde	8	255	119	2,14	2,94	15
3	Lensing, Klara	1. PBC Rot-Gelb Aachen	7	199	121	1,64	2,17	14
5	Wessel, Susanne	PBC Castrop	8	252	76	3,31	5,00	25
5	Buschhüter, Sylvia	BSC Ingolstadt	5	123	42	2,92	4,16	14
5	Kaldewey, Nicole	BPG Linde-Mariendorf	5	144	55	2,61	3,33	16
5	Kasper, Hildegard	PBC Schwerte 87	6	187	90	2,07	2,94	15
9	Michl, Karin	BC D. Germering	4	141	55	2,56	5,55	16
9	Koblitz, Eveline	PBC 77 Viktoria Berlin	5	152	92	1,65	2,50	14
9	Reimann, Birgit	1860 Bremen	5	155	100	1,55	1,52	12
9	Herrmann, Silke	PBV Schwetzingen	5	105	80	1,31	1,48	7
13	Sannwald, Petra	BC Bietigheim	4	160	69	2,31	3,57	13
13	Kamplade, Sabine	BSG Hannover	3	98	51	1,92	2,77	13
13	Böhnstedt, Simone	PBC Ballenstedt 1992	3	83	59	1,40	2,08	8
13	Althaus, Silvia	1. PBC Karben	4	123	99	1,24	1,40	12
17	Jäger, Bettina	BF Mühlhausen	1	73	36	2,02	0,00	10
17	Brand, Silke	BC Stuttgart 1891	1	68	40	1,70	0,00	13
17	Bogs, Karin	Bf Duisburg 02 e. V.	1	57	36	1,58	0,00	9
17	Jarecki, Monika	Hamburg Flames	2	94	64	1,46	2,08	11
17	Martens-Halfpapp, Claudia	BU M'gladbach/Kempen	1	57	42	1,35	0,00	6
17	Friedrich, Elke	VfB Neuwied	1	56	44	1,27	0,00	8
17	Dienel, Silke	Wittstock	1	22	34	0,64	0,00	16
17	Zimmermann, Carmen	PBC Schwemlingen I e.V.	1	17	42	0,40	0,00	3

Hauptrunde

Partie-Nr.	Begegnung	Punkte	Aufn.	HS	GD	Ergebnis
1	Bund, Martina : ,	0 : 0	0	0 / 0	0,00 / 0,00	1 : 1
2	Althaus, Silvia : Martens-Halfpapp, Clau	35 : 34	25	12 / 5	1,40 / 1,36	2 : 0
3	Bogs, Karin : Frommold, Michaela	30 : 50	11	9 / 12	2,72 / 4,54	0 : 2
4	Friedrich, Elke : ,	0 : 0	0	0 / 0	0,00 / 0,00	1 : 1
5	Kamplade, Sabine : ,	0 : 0	0	0 / 0	0,00 / 0,00	1 : 1
6	Michl, Karin : Zimmermann, Carmen	50 : 6	18	16 / 3	2,77 / 0,35	2 : 0
7	Kasper, Hildegard : Koblitz, Eveline	50 : 26	23	7 / 9	2,17 / 1,18	2 : 0
8	, : Reimann, Birgit	0 : 0	0	0 / 0	0,00 / 0,00	1 : 1
9	Lensing, Klara : ,	0 : 0	0	0 / 0	0,00 / 0,00	1 : 1
10	Sannwald, Petra : Herrmann, Silke	50 : 17	19	13 / 7	2,63 / 0,89	2 : 0
11	Böhnstedt, Simone : Wessel, Susanne	6 : 50	10	2 / 14	0,60 / 5,00	0 : 2
12	Buschhüter, Sylvia : ,	0 : 0	0	0 / 0	0,00 / 0,00	1 : 1
13	Kaldewey, Nicole : ,	0 : 0	0	0 / 0	0,00 / 0,00	1 : 1
14	Jäger, Bettina : Jarecki, Monika	33 : 50	23	5 / 11	1,43 / 2,08	0 : 2
15	Kahl, Katja : Dienel, Silke	50 : 13	23	3 / 16	2,17 / 0,56	2 : 0
16	, : Brand, Silke	0 : 0	0	0 / 0	0,00 / 0,00	1 : 1

1. Verliererrunde

Partie-Nr.	Begegnung	Punkte	Aufn.	HS	GD	Ergebnis
17	, : Martens-Halfpapp, Clau	0 : 0	0	0 / 0	0,00 / 0,00	1 : 1
18	Bogs, Karin : ,	0 : 0	0	0 / 0	0,00 / 0,00	1 : 1
19	, : Zimmermann, Carmen	0 : 0	0	0 / 0	0,00 / 0,00	1 : 1
20	Koblitz, Eveline : ,	0 : 0	0	0 / 0	0,00 / 0,00	1 : 1
21	, : Herrmann, Silke	0 : 0	0	0 / 0	0,00 / 0,00	1 : 1
22	Böhnstedt, Simone : ,	0 : 0	0	0 / 0	0,00 / 0,00	1 : 1
23	, : Jäger, Bettina	0 : 0	0	0 / 0	0,00 / 0,00	1 : 1
24	Dienel, Silke : ,	0 : 0	0	0 / 0	0,00 / 0,00	1 : 1

1. Gewinnerrunde

Partie-Nr.	Begegnung	Punkte	Aufn.	HS	GD	Ergebnis
25	Bund, Martina : Althaus, Silvia	43 : 32	25	7 / 5	1,72 / 1,28	2 : 0
26	Frommold, Michaela : Friedrich, Elke	42 : 39	25	12 / 8	1,68 / 1,56	2 : 0
27	Kamplade, Sabine : Michl, Karin	20 : 50	8	13 / 16	2,50 / 5,55	0 : 2
28	Kasper, Hildegard : Reimann, Birgit	46 : 40	25	9 / 6	1,84 / 1,60	2 : 0
29	Lensing, Klara : Sannwald, Petra	46 : 31	25	8 / 9	1,84 / 1,24	2 : 0
30	Wessel, Susanne : Buschhüter, Sylvia	39 : 50	20	13 / 14	1,95 / 2,50	0 : 2
31	Kaldewey, Nicole : Jarecki, Monika	50 : 26	15	14 / 7	3,33 / 1,73	2 : 0
32	Kahl, Katja : Brand, Silke	50 : 37	17	14 / 13	2,94 / 2,17	2 : 0



2. Verliererrunde

Partie-Nr.	Begegnung	Punkte	Aufn.	HS	GD	Ergebnis
33	Martens-Halfpapp, Clau : Kamplade, Sabine	23 : 50	17	6 / 11	1,35 / 2,77	0 : 2
34	Bogs, Karin : Reimann, Birgit	27 : 38	25	9 / 6	1,08 / 1,52	0 : 2
35	Zimmermann, Carmen : Althaus, Silvia	11 : 28	25	2 / 8	0,44 / 1,16	0 : 2
36	Koblitz, Eveline : Friedrich, Elke	50 : 17	20	14 / 3	2,50 / 0,89	2 : 0
37	Herrmann, Silke : Jarecki, Monika	35 : 18	25	6 / 7	1,40 / 0,72	2 : 0
38	Böhnstedt, Simone : Brand, Silke	50 : 31	24	8 / 5	2,08 / 1,34	2 : 0
39	Jäger, Bettina : Sannwald, Petra	40 : 50	13	10 / 9	3,07 / 3,57	0 : 2
40	Dienel, Silke : Wessel, Susanne	9 : 50	11	6 / 14	0,81 / 4,54	0 : 2

2. Gewinnerrunde

Partie-Nr.	Begegnung	Punkte	Aufn.	HS	GD	Ergebnis
41	Bund, Martina : Frommold, Michaela	31 : 50	11	13 / 14	2,81 / 4,16	0 : 2
42	Michl, Karin : Kasper, Hildegard	32 : 50	17	9 / 15	1,88 / 2,94	0 : 2
43	Lensing, Klara : Buschhüter, Sylvia	19 : 50	12	14 / 14	1,58 / 4,16	0 : 2
44	Kaldewey, Nicole : Kahl, Katja	50 : 27	17	16 / 13	2,94 / 1,58	2 : 0

3. Verliererrunde

Partie-Nr.	Begegnung	Punkte	Aufn.	HS	GD	Ergebnis
45	Kamplade, Sabine : Reimann, Birgit	28 : 37	25	7 / 10	1,12 / 1,48	0 : 2
46	Althaus, Silvia : Koblitz, Eveline	28 : 38	25	7 / 12	1,12 / 1,52	0 : 2
47	Herrmann, Silke : Böhnstedt, Simone	37 : 27	25	7 / 7	1,48 / 1,08	2 : 0
48	Sannwald, Petra : Wessel, Susanne	29 : 50	11	7 / 16	2,63 / 4,54	0 : 2

4. Verliererrunde

Partie-Nr.	Begegnung	Punkte	Aufn.	HS	GD	Ergebnis
49	Reimann, Birgit : Lensing, Klara	40 : 41	25	12 / 9	1,60 / 1,64	0 : 2
50	Koblitz, Eveline : Kahl, Katja	38 : 44	25	12 / 9	1,52 / 1,76	0 : 2
51	Herrmann, Silke : Bund, Martina	16 : 50	11	5 / 14	1,45 / 4,16	0 : 2
52	Wessel, Susanne : Michl, Karin	50 : 9	12	25 / 9	4,16 / 0,81	2 : 0

Viertelfinale

Partie-Nr.	Begegnung	Punkte	Aufn.	HS	GD	Ergebnis
53	Frommold, Michaela : Wessel, Susanne	50 : 13	13	19 / 4	3,84 / 1,08	2 : 0
54	Kasper, Hildegard : Kahl, Katja	41 : 50	25	11 / 7	1,64 / 1,92	0 : 2
55	Buschhüter, Sylvia : Bund, Martina	23 : 50	10	8 / 18	2,30 / 5,00	0 : 2
56	Kaldewey, Nicole : Lensing, Klara	44 : 50	23	12 / 8	1,91 / 2,17	0 : 2

Halbfinale

Partie-Nr.	Begegnung	Punkte	Aufn.	HS	GD	Ergebnis
57	Frommold, Michaela : Kahl, Katja	50 : 34	12	27 / 15	4,16 / 3,09	2 : 0
58	Bund, Martina : Lensing, Klara	50 : 43	36	13 / 13	1,38 / 1,19	2 : 0

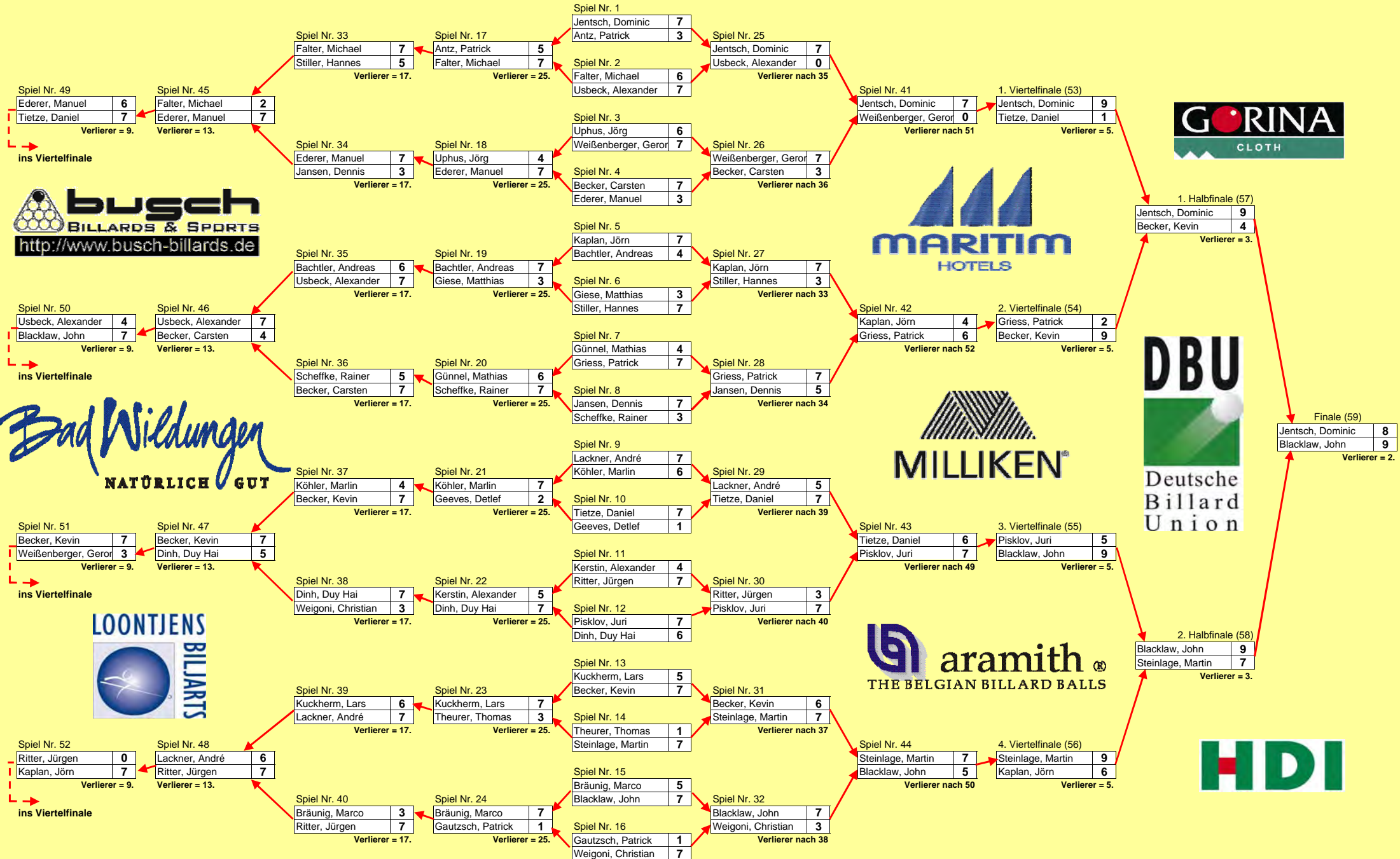
Finale

Partie-Nr.	Begegnung	Punkte	Aufn.	HS	GD	Ergebnis
59	Frommold, Michaela : Bund, Martina	45 : 50	20	15 / 9	2,25 / 2,38	0 : 2



Deutsche Billard-Meisterschaften - Bad Wildungen - 22. - 30. Oktober 2010

POOL - 8-Ball Herren



Deutsche Billard-Meisterschaften

22. - 30. Oktober 2010

POOL - 8-Ball Herren

Bad Wildungen
NATÜRLICH GUT



Rang	Sportler	Verein	G	V	Quote
1	Blacklaw, John	PBC Lingen	53	39	57,00
2	Jentsch, Dominic	BSV Dachau	47	17	73,00
3	Becker, Kevin	BC Uni Köln	47	35	57,00
3	Steinlage, Martin	BSG Osnabrück	37	27	57,00
5	Kaplan, Jörn	BC Siegtal	31	22	58,00
5	Pisklov, Juri	1. PBC Bad Wildungen	26	24	52,00
5	Tietze, Daniel	1. PBC Karben	28	28	50,00
5	Griess, Patrick	1. PBC Neumünster	22	22	50,00
9	Ederer, Manuel	BSV Dachau	30	23	56,00
9	Ritter, Jürgen	BSF Kurpfalz	24	27	47,00
9	Usbeck, Alexander	1. PBC Gera	25	30	45,00
9	Weißberger, Geronimo	SBSC Denkendorf	17	23	42,00
13	Dinh, Duy Hai	1. PBC Bremen-Neustadt	25	22	53,00
13	Lackner, André	1. PBC Wedding	25	26	49,00
13	Becker, Carsten	BW Lohne	21	22	48,00
13	Falter, Michael	SPC Hof	22	24	47,00
17	Kuckherm, Lars	BC Oberhausen	18	17	51,00
17	Köhler, Marlin	BV Mörfelden-Walldorf	17	16	51,00
17	Bachtler, Andreas	BIG Lambrecht	17	17	50,00
17	Bräunig, Marco	BF Bremen	15	15	50,00
17	Jansen, Dennis	1. PBC Joker Geldern 76 e.V.	15	17	46,00
17	Stiller, Hannes	1. BC Halle	15	17	46,00
17	Weigoni, Christian	BC Colours Benrath	13	15	46,00
17	Scheffke, Rainer	1. PBC Bad Wildungen	15	20	42,00
25	Uphus, Jörg	PBC Lingen	10	14	41,00
25	Günnel, Mathias	BSG Hannover	10	14	41,00
25	Kerstin, Alexander	PBC Schwerte 87	9	14	39,00
25	Antz, Patrick	BV Brotdorf	8	14	36,00
25	Giese, Matthias	Babelsberg	6	14	30,00
25	Theurer, Thomas	BC Uni Köln	4	14	22,00
25	Geeves, Detlef	PBSG Wolfsburg	3	14	17,00
25	Gautzsch, Patrick	BIBABO Leipzig	2	14	12,00



**Deutsche
Billard-Meisterschaften**
22. - 30. Oktober 2010
POOL - 8-Ball Herren

Bad Wildungen
NATÜRLICH GUT



Hauptrunde

Partie-Nr.	Begegnung	Punkte	Ergebnis
1	Jentsch, Dominic : Antz, Patrick	7 : 3	2 : 0
2	Falter, Michael : Usbeck, Alexander	6 : 7	0 : 2
3	Uphus, Jörg : Weißenberger, Geronim	6 : 7	0 : 2
4	Becker, Carsten : Ederer, Manuel	7 : 3	2 : 0
5	Kaplan, Jörn : Bachtler, Andreas	7 : 4	2 : 0
6	Giese, Matthias : Stiller, Hannes	3 : 7	0 : 2
7	Günnel, Mathias : Griess, Patrick	4 : 7	0 : 2
8	Jansen, Dennis : Scheffke, Rainer	7 : 3	2 : 0
9	Lackner, André : Köhler, Marlin	7 : 6	2 : 0
10	Tietze, Daniel : Geeves, Detlef	7 : 1	2 : 0
11	Kerstin, Alexander : Ritter, Jürgen	4 : 7	0 : 2
12	Pisklov, Juri : Dinh, Duy Hai	7 : 6	2 : 0
13	Kuckherm, Lars : Becker, Kevin	5 : 7	0 : 2
14	Theurer, Thomas : Steinlage, Martin	1 : 7	0 : 2
15	Bräunig, Marco : Blacklaw, John	5 : 7	0 : 2
16	Gautzsch, Patrick : Weigoni, Christian	1 : 7	0 : 2

1. Verliererrunde

Partie-Nr.	Begegnung	Punkte	Ergebnis
17	Antz, Patrick : Falter, Michael	5 : 7	0 : 2
18	Uphus, Jörg : Ederer, Manuel	4 : 7	0 : 2
19	Bachtler, Andreas : Giese, Matthias	7 : 3	2 : 0
20	Günnel, Mathias : Scheffke, Rainer	6 : 7	0 : 2
21	Köhler, Marlin : Geeves, Detlef	7 : 2	2 : 0
22	Kerstin, Alexander : Dinh, Duy Hai	5 : 7	0 : 2
23	Kuckherm, Lars : Theurer, Thomas	7 : 3	2 : 0
24	Bräunig, Marco : Gautzsch, Patrick	7 : 1	2 : 0

1. Gewinnerrunde

Partie-Nr.	Begegnung	Punkte	Ergebnis
25	Jentsch, Dominic : Usbeck, Alexander	7 : 0	2 : 0
26	Weißenberger, Geronim : Becker, Carsten	7 : 3	2 : 0
27	Kaplan, Jörn : Stiller, Hannes	7 : 3	2 : 0
28	Griess, Patrick : Jansen, Dennis	7 : 5	2 : 0
29	Lackner, André : Tietze, Daniel	5 : 7	0 : 2
30	Ritter, Jürgen : Pisklov, Juri	3 : 7	0 : 2
31	Becker, Kevin : Steinlage, Martin	6 : 7	0 : 2
32	Blacklaw, John : Weigoni, Christian	7 : 3	2 : 0

2. Verliererrunde

Partie-Nr.	Begegnung	Punkte	Ergebnis
33	Falter, Michael : Stiller, Hannes	7 : 5	2 : 0
34	Ederer, Manuel : Jansen, Dennis	7 : 3	2 : 0
35	Bachtler, Andreas : Usbeck, Alexander	6 : 7	0 : 2
36	Scheffke, Rainer : Becker, Carsten	5 : 7	0 : 2
37	Köhler, Marlin : Becker, Kevin	4 : 7	0 : 2
38	Dinh, Duy Hai : Weigoni, Christian	7 : 3	2 : 0
39	Kuckherm, Lars : Lackner, André	6 : 7	0 : 2
40	Bräunig, Marco : Ritter, Jürgen	3 : 7	0 : 2



2. Gewinnerrunde

Partie-Nr.	Begegnung	Punkte	Ergebnis
41	Jentsch, Dominic : Weißenberger, Geronim	7 : 0	2 : 0
42	Kaplan, Jörn : Griess, Patrick	4 : 6	0 : 2
43	Tietze, Daniel : Pisklov, Juri	6 : 7	0 : 2
44	Steinlage, Martin : Blacklaw, John	7 : 5	2 : 0

3. Verliererrunde

Partie-Nr.	Begegnung	Punkte	Ergebnis
45	Falter, Michael : Ederer, Manuel	2 : 7	0 : 2
46	Usbeck, Alexander : Becker, Carsten	7 : 4	2 : 0
47	Becker, Kevin : Dinh, Duy Hai	7 : 5	2 : 0
48	Lackner, André : Ritter, Jürgen	6 : 7	0 : 2

4. Verliererrunde

Partie-Nr.	Begegnung	Punkte	Ergebnis
49	Ederer, Manuel : Tietze, Daniel	6 : 7	0 : 2
50	Usbeck, Alexander : Blacklaw, John	4 : 7	0 : 2
51	Becker, Kevin : Weißenberger, Geronim	7 : 3	2 : 0
52	Ritter, Jürgen : Kaplan, Jörn	0 : 7	0 : 2

Viertelfinale

Partie-Nr.	Begegnung	Punkte	Ergebnis
53	Jentsch, Dominic : Tietze, Daniel	9 : 1	2 : 0
54	Griess, Patrick : Becker, Kevin	2 : 9	0 : 2
55	Pisklov, Juri : Blacklaw, John	5 : 9	0 : 2
56	Steinlage, Martin : Kaplan, Jörn	9 : 6	2 : 0

Halbfinale

Partie-Nr.	Begegnung	Punkte	Ergebnis
57	Jentsch, Dominic : Becker, Kevin	9 : 4	2 : 0
58	Blacklaw, John : Steinlage, Martin	9 : 7	2 : 0

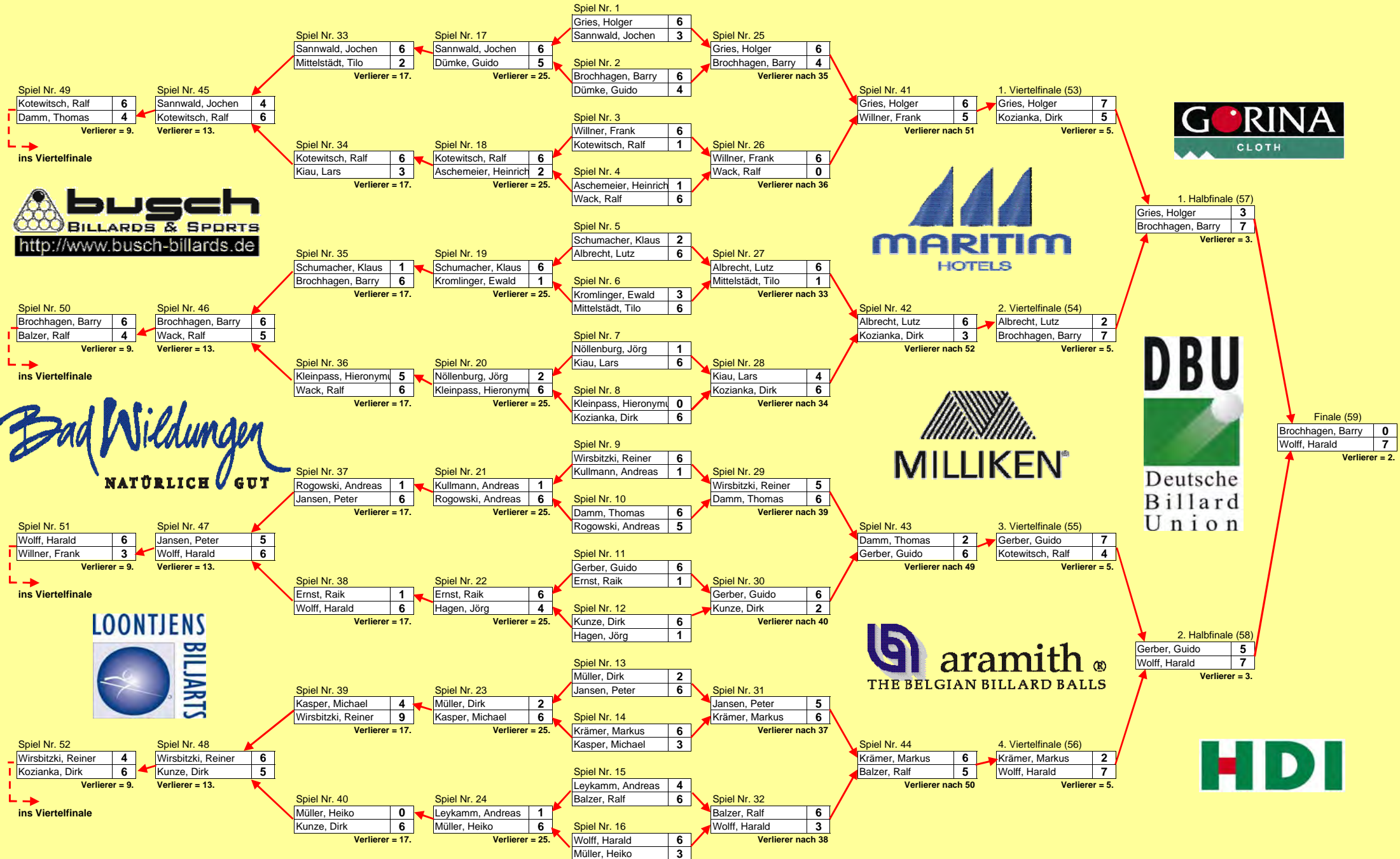
Finale

Partie-Nr.	Begegnung	Punkte	Ergebnis
59	Jentsch, Dominic : Blacklaw, John	8 : 9	0 : 2



Deutsche Billard-Meisterschaften - Bad Wildungen - 22. - 30. Oktober 2010

POOL - 8-Ball Senioren



Deutsche Billard-Meisterschaften

22. - 30. Oktober 2010

POOL - 8-Ball Senioren

Bad Wildungen
NATÜRLICH GUT



Rang	Sportler	Verein	G	V	Quote
1	Wolff, Harald	PBC München-West	48	25	65,00
2	Brochhagen, Barry	PBC Phönix Düren	42	32	56,00
3	Gerber, Guido	BSC Neukirchen Vluyn	30	16	65,00
3	Gries, Holger	1. PBC Karben	28	24	53,00
5	Albrecht, Lutz	BFC Fortuna Berlin	20	13	60,00
5	Kozianka, Dirk	1. PBC Hellweg	26	21	55,00
5	Kotewitsch, Ralf	PBC Soest	29	26	52,00
5	Krämer, Markus	Red Lion Ludwigshafen	20	20	50,00
9	Willner, Frank	BFC Fortuna Berlin	20	13	60,00
9	Wirszbicki, Reiner	1. PBC Hürth-Berrenrath	30	22	57,00
9	Balzer, Ralf	BC Schalke Gelsenkirchen	21	19	52,00
9	Damm, Thomas	1. PBC Gera	18	22	45,00
13	Jansen, Peter	1. PBC Joker Geldern 76 e.V.	22	15	59,00
13	Kunze, Dirk	1. PBC Hellweg	19	13	59,00
13	Sannwald, Jochen	BC Stuttgart 1891	19	19	50,00
13	Wack, Ralf	PBC F. Bexbach	17	18	48,00
17	Kiau, Lars	Billard Bianco Dieburg e.V.	13	13	50,00
17	Rogowski, Andreas	Kieler Billard Union	12	13	48,00
17	Kasper, Michael	PBV Young Guns Krefeld e.V.	13	17	43,00
17	Kleinpass, Hieronymus	1. PBSC Wesel	11	14	44,00
17	Schumacher, Klaus	BC Siegtal	9	13	40,00
17	Müller, Heiko	PBC F. Bexbach	9	13	40,00
17	Mittelstädt, Tilo	1. PSC Dresden	9	15	37,00
17	Ernst, Raik	1. BC Halle	8	16	33,00
25	Dümke, Guido	Schipkau PBC	9	12	42,00
25	Leykamm, Andreas	1. PBC Karben	5	12	29,00
25	Hagen, Jörg	BC Phönix-Herne	5	12	29,00
25	Müller, Dirk	1. BC 1992 Heiligenstadt e.V.	4	12	25,00
25	Kromlinger, Ewald	1. PBC Erfurt e.V.	4	12	25,00
25	Nöllenburg, Jörg	BW Lohne	3	12	20,00
25	Aschemeier, Heinrich	BV Ostwestfalen	3	12	20,00
25	Kullmann, Andreas	PBC Waghäusel	2	12	14,00



**Deutsche
Billard-Meisterschaften**
22. - 30. Oktober 2010
POOL - 8-Ball Senioren

Bad Wildungen
NATÜRLICH GUT



Hauptrunde

Partie-Nr.	Begegnung	Punkte	Ergebnis
1	Gries, Holger : Sannwald, Jochen	6 : 3	2 : 0
2	Brochhagen, Barry : Dümke, Guido	6 : 4	2 : 0
3	Willner, Frank : Kotewitsch, Ralf	6 : 1	2 : 0
4	Aschemeier, Heinrich : Wack, Ralf	1 : 6	0 : 2
5	Schumacher, Klaus : Albrecht, Lutz	2 : 6	0 : 2
6	Kromlinger, Ewald : Mittelstädt, Tilo	3 : 6	0 : 2
7	Nöllenburg, Jörg : Kiau, Lars	1 : 6	0 : 2
8	Kleinpass, Hieronymus : Kozianka, Dirk	0 : 6	0 : 2
9	Wirsbitzki, Reiner : Kullmann, Andreas	6 : 1	2 : 0
10	Damm, Thomas : Rogowski, Andreas	6 : 5	2 : 0
11	Gerber, Guido : Ernst, Raik	6 : 1	2 : 0
12	Kunze, Dirk : Hagen, Jörg	6 : 1	2 : 0
13	Müller, Dirk : Jansen, Peter	2 : 6	0 : 2
14	Krämer, Markus : Kasper, Michael	6 : 3	2 : 0
15	Leykamm, Andreas : Balzer, Ralf	4 : 6	0 : 2
16	Wolff, Harald : Müller, Heiko	6 : 3	2 : 0

1. Verliererrunde

Partie-Nr.	Begegnung	Punkte	Ergebnis
17	Sannwald, Jochen : Dümke, Guido	6 : 5	2 : 0
18	Kotewitsch, Ralf : Aschemeier, Heinrich	6 : 2	2 : 0
19	Schumacher, Klaus : Kromlinger, Ewald	6 : 1	2 : 0
20	Nöllenburg, Jörg : Kleinpass, Hieronymus	2 : 6	0 : 2
21	Kullmann, Andreas : Rogowski, Andreas	1 : 6	0 : 2
22	Ernst, Raik : Hagen, Jörg	6 : 4	2 : 0
23	Müller, Dirk : Kasper, Michael	2 : 6	0 : 2
24	Leykamm, Andreas : Müller, Heiko	1 : 6	0 : 2

1. Gewinnerrunde

Partie-Nr.	Begegnung	Punkte	Ergebnis
25	Gries, Holger : Brochhagen, Barry	6 : 4	2 : 0
26	Willner, Frank : Wack, Ralf	6 : 0	2 : 0
27	Albrecht, Lutz : Mittelstädt, Tilo	6 : 1	2 : 0
28	Kiau, Lars : Kozianka, Dirk	4 : 6	0 : 2
29	Wirsbitzki, Reiner : Damm, Thomas	5 : 6	0 : 2
30	Gerber, Guido : Kunze, Dirk	6 : 2	2 : 0
31	Jansen, Peter : Krämer, Markus	5 : 6	0 : 2
32	Balzer, Ralf : Wolff, Harald	6 : 3	2 : 0

2. Verliererrunde

Partie-Nr.	Begegnung	Punkte	Ergebnis
33	Sannwald, Jochen : Mittelstädt, Tilo	6 : 2	2 : 0
34	Kotewitsch, Ralf : Kiau, Lars	6 : 3	2 : 0
35	Schumacher, Klaus : Brochhagen, Barry	1 : 6	0 : 2
36	Kleinpass, Hieronymus : Wack, Ralf	5 : 6	0 : 2
37	Rogowski, Andreas : Jansen, Peter	1 : 6	0 : 2
38	Ernst, Raik : Wolff, Harald	1 : 6	0 : 2
39	Kasper, Michael : Wirsbitzki, Reiner	4 : 9	0 : 2
40	Müller, Heiko : Kunze, Dirk	0 : 6	0 : 2



**Deutsche
Billard-Meisterschaften**
22. - 30. Oktober 2010
POOL - 8-Ball Senioren

Bad Wildungen
NATÜRLICH GUT



2. Gewinnerrunde

Partie-Nr.	Begegnung	Punkte	Ergebnis
41	Gries, Holger : Willner, Frank	6 : 5	2 : 0
42	Albrecht, Lutz : Kozianka, Dirk	6 : 3	2 : 0
43	Damm, Thomas : Gerber, Guido	2 : 6	0 : 2
44	Krämer, Markus : Balzer, Ralf	6 : 5	2 : 0

3. Verliererrunde

Partie-Nr.	Begegnung	Punkte	Ergebnis
45	Sannwald, Jochen : Kotewitsch, Ralf	4 : 6	0 : 2
46	Brochhagen, Barry : Wack, Ralf	6 : 5	2 : 0
47	Jansen, Peter : Wolff, Harald	5 : 6	0 : 2
48	Wirszbitzki, Reiner : Kunze, Dirk	6 : 5	2 : 0

4. Verliererrunde

Partie-Nr.	Begegnung	Punkte	Ergebnis
49	Kotewitsch, Ralf : Damm, Thomas	6 : 4	2 : 0
50	Brochhagen, Barry : Balzer, Ralf	6 : 4	2 : 0
51	Wolff, Harald : Willner, Frank	6 : 3	2 : 0
52	Wirszbitzki, Reiner : Kozianka, Dirk	4 : 6	0 : 2

Viertelfinale

Partie-Nr.	Begegnung	Punkte	Ergebnis
53	Gries, Holger : Kozianka, Dirk	7 : 5	2 : 0
54	Albrecht, Lutz : Brochhagen, Barry	2 : 7	0 : 2
55	Gerber, Guido : Kotewitsch, Ralf	7 : 4	2 : 0
56	Krämer, Markus : Wolff, Harald	2 : 7	0 : 2

Halbfinale

Partie-Nr.	Begegnung	Punkte	Ergebnis
57	Gries, Holger : Brochhagen, Barry	3 : 7	0 : 2
58	Gerber, Guido : Wolff, Harald	5 : 7	0 : 2

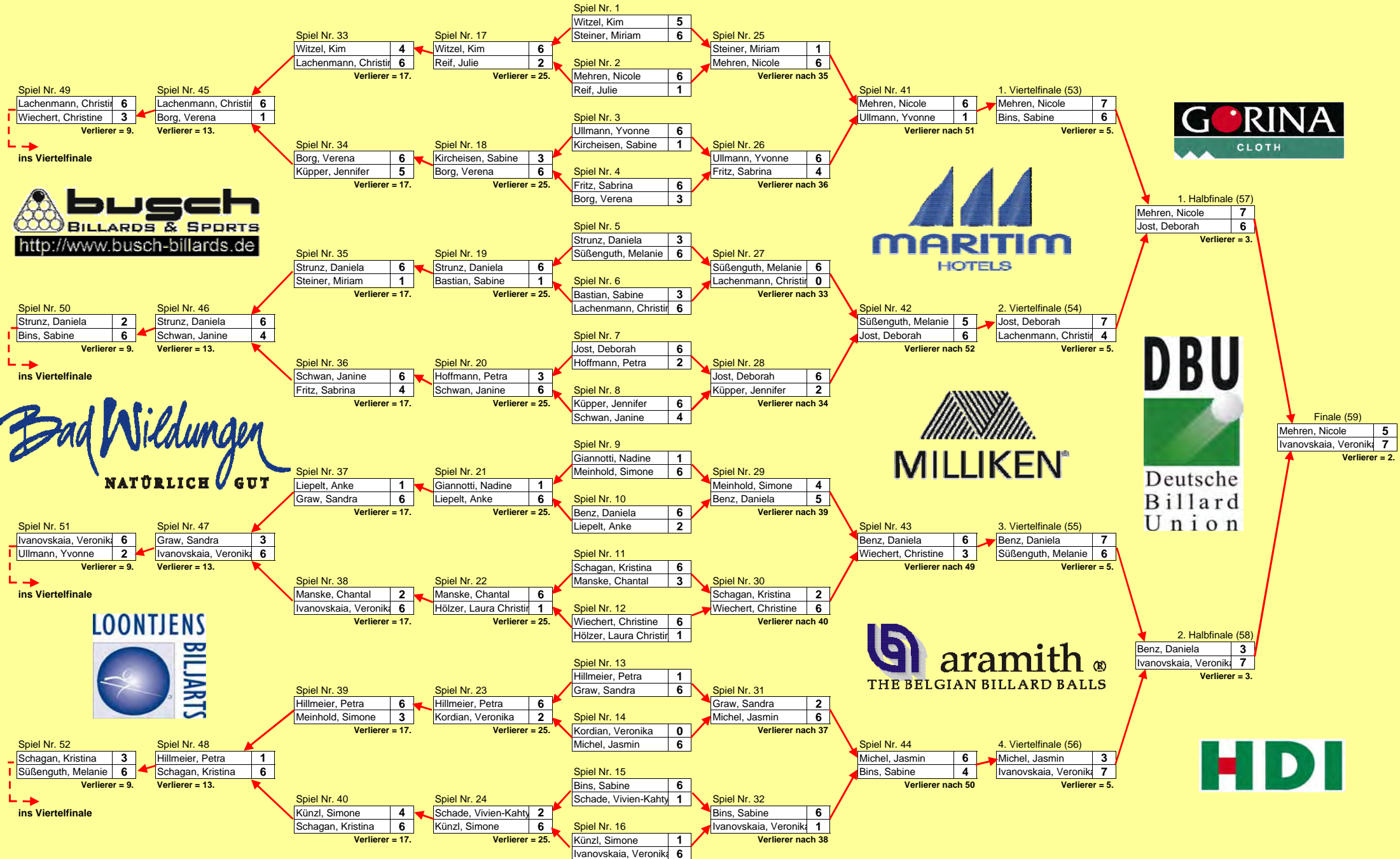
Finale

Partie-Nr.	Begegnung	Punkte	Ergebnis
59	Brochhagen, Barry : Wolff, Harald	0 : 7	0 : 2



Deutsche Billard-Meisterschaften - Bad Wildungen - 22. - 30. Oktober 2010

POOL - 8-Ball Damen



Deutsche Billard-Meisterschaften

22. - 30. Oktober 2010

POOL - 8-Ball Damen

Bad Wildungen
NATÜRLICH GUT



Rang	Sportler	Verein	G	V	Quote
1	Ivanovskaia, Veronika	PBV Anderten	46	25	64,00
2	Mehren, Nicole	BF Mittelrhein	37	22	62,00
3	Jost, Deborah	Cinema-Billard-Club	31	20	60,00
3	Benz, Daniela	BSV Weinheim	27	22	55,00
5	Bins, Sabine	BSV Bexbach	28	17	62,00
5	Michel, Jasmin	SG Johannesburg	21	13	61,00
5	Süßenguth, Melanie	FPBC Detmold	29	19	60,00
5	Lachenmann, Christine	BC Bietigheim	28	24	53,00
9	Strunz, Daniela	Bergische Pool Union	23	18	56,00
9	Wiechert, Christine	BC Colours Benrath	18	15	54,00
9	Schagan, Kristina	PBV Limburg e. V.	23	20	53,00
9	Ullmann, Yvonne	1.PBC Memmingen	15	17	46,00
13	Graw, Sandra	BC Alsdorf	17	14	54,00
13	Schwan, Janine	BC Alsdorf	20	19	51,00
13	Hillmeier, Petra	Fort. Straubing	14	17	45,00
13	Borg, Verena	PBC The Gamblers	16	20	44,00
17	Meinhold, Simone	BC Siralos Chemnitz	13	12	52,00
17	Witzel, Kim	BC Oberhausen	15	14	51,00
17	Fritz, Sabrina	PBC Lindenhurst	14	15	48,00
17	Manske, Chantal	BU M'gladbach/Kempen	11	13	45,00
17	Küpper, Jennifer	BC Schalke Gelsenkirchen	13	16	44,00
17	Künzl, Simone	BC Stuttgart 1891	11	14	44,00
17	Liepelt, Anke	PBSG Wolfsburg	9	13	40,00
17	Steiner, Miriam	BC Alsdorf	8	17	32,00
25	Hoffmann, Petra	Bergische Pool Union	5	12	29,00
25	Kircheisen, Sabine	PBC 77 Viktoria Berlin	4	12	25,00
25	Bastian, Sabine	BC Ball á Ball Halberstadt	4	12	25,00
25	Reif, Julie	VfB Neuwied	3	12	20,00
25	Schade, Vivien-Kahty	BC Bergedorf	3	12	20,00
25	Giannotti, Nadine	BC Dissen	2	12	14,00
25	Kordian, Veronika	Babelsberg	2	12	14,00
25	Hölzer, Laura Christina	Breakers Worms	2	12	14,00



**Deutsche
Billard-Meisterschaften**
22. - 30. Oktober 2010
POOL - 8-Ball Damen

Bad Wildungen
NATÜRLICH GUT



Hauptrunde

Partie-Nr.	Begegnung	Punkte	Ergebnis
1	Witzel, Kim : Steiner, Miriam	5 : 6	0 : 2
2	Mehren, Nicole : Reif, Julie	6 : 1	2 : 0
3	Ullmann, Yvonne : Kircheisen, Sabine	6 : 1	2 : 0
4	Fritz, Sabrina : Borg, Verena	6 : 3	2 : 0
5	Strunz, Daniela : Süßenguth, Melanie	3 : 6	0 : 2
6	Bastian, Sabine : Lachenmann, Christine	3 : 6	0 : 2
7	Jost, Deborah : Hoffmann, Petra	6 : 2	2 : 0
8	Küpper, Jennifer : Schwan, Janine	6 : 4	2 : 0
9	Giannotti, Nadine : Meinhold, Simone	1 : 6	0 : 2
10	Benz, Daniela : Liepelt, Anke	6 : 2	2 : 0
11	Schagan, Kristina : Manske, Chantal	6 : 3	2 : 0
12	Wiechert, Christine : Hölzer, Laura Christina	6 : 1	2 : 0
13	Hillmeier, Petra : Graw, Sandra	1 : 6	0 : 2
14	Kordian, Veronika : Michel, Jasmin	0 : 6	0 : 2
15	Bins, Sabine : Schade, Vivien-Kahty	6 : 1	2 : 0
16	Künzl, Simone : Ivanovskaia, Veronika	1 : 6	0 : 2

1. Verliererrunde

Partie-Nr.	Begegnung	Punkte	Ergebnis
17	Witzel, Kim : Reif, Julie	6 : 2	2 : 0
18	Kircheisen, Sabine : Borg, Verena	3 : 6	0 : 2
19	Strunz, Daniela : Bastian, Sabine	6 : 1	2 : 0
20	Hoffmann, Petra : Schwan, Janine	3 : 6	0 : 2
21	Giannotti, Nadine : Liepelt, Anke	1 : 6	0 : 2
22	Manske, Chantal : Hölzer, Laura Christina	6 : 1	2 : 0
23	Hillmeier, Petra : Kordian, Veronika	6 : 2	2 : 0
24	Schade, Vivien-Kahty : Künzl, Simone	2 : 6	0 : 2

1. Gewinnerrunde

Partie-Nr.	Begegnung	Punkte	Ergebnis
25	Steiner, Miriam : Mehren, Nicole	1 : 6	0 : 2
26	Ullmann, Yvonne : Fritz, Sabrina	6 : 4	2 : 0
27	Süßenguth, Melanie : Lachenmann, Christine	6 : 0	2 : 0
28	Jost, Deborah : Küpper, Jennifer	6 : 2	2 : 0
29	Meinhold, Simone : Benz, Daniela	4 : 5	0 : 2
30	Schagan, Kristina : Wiechert, Christine	2 : 6	0 : 2
31	Graw, Sandra : Michel, Jasmin	2 : 6	0 : 2
32	Bins, Sabine : Ivanovskaia, Veronika	6 : 1	2 : 0

2. Verliererrunde

Partie-Nr.	Begegnung	Punkte	Ergebnis
33	Witzel, Kim : Lachenmann, Christine	4 : 6	0 : 2
34	Borg, Verena : Küpper, Jennifer	6 : 5	2 : 0
35	Strunz, Daniela : Steiner, Miriam	6 : 1	2 : 0
36	Schwan, Janine : Fritz, Sabrina	6 : 4	2 : 0
37	Liepelt, Anke : Graw, Sandra	1 : 6	0 : 2
38	Manske, Chantal : Ivanovskaia, Veronika	2 : 6	0 : 2
39	Hillmeier, Petra : Meinhold, Simone	6 : 3	2 : 0
40	Künzl, Simone : Schagan, Kristina	4 : 6	0 : 2



**Deutsche
Billard-Meisterschaften**
22. - 30. Oktober 2010
POOL - 8-Ball Damen

Bad Wildungen
NATÜRLICH GUT



2. Gewinnerrunde

Partie-Nr.	Begegnung	Punkte	Ergebnis
41	Mehren, Nicole : Ullmann, Yvonne	6 : 1	2 : 0
42	Süßenguth, Melanie : Jost, Deborah	5 : 6	0 : 2
43	Benz, Daniela : Wiechert, Christine	6 : 3	2 : 0
44	Michel, Jasmin : Bins, Sabine	6 : 4	2 : 0

3. Verliererrunde

Partie-Nr.	Begegnung	Punkte	Ergebnis
45	Lachenmann, Christine : Borg, Verena	6 : 1	2 : 0
46	Strunz, Daniela : Schwan, Janine	6 : 4	2 : 0
47	Graw, Sandra : Ivanovskaia, Veronika	3 : 6	0 : 2
48	Hillmeier, Petra : Schagan, Kristina	1 : 6	0 : 2

4. Verliererrunde

Partie-Nr.	Begegnung	Punkte	Ergebnis
49	Lachenmann, Christine : Wiechert, Christine	6 : 3	2 : 0
50	Strunz, Daniela : Bins, Sabine	2 : 6	0 : 2
51	Ivanovskaia, Veronika : Ullmann, Yvonne	6 : 2	2 : 0
52	Schagan, Kristina : Süßenguth, Melanie	3 : 6	0 : 2

Viertelfinale

Partie-Nr.	Begegnung	Punkte	Ergebnis
53	Mehren, Nicole : Bins, Sabine	7 : 6	2 : 0
54	Jost, Deborah : Lachenmann, Christine	7 : 4	2 : 0
55	Benz, Daniela : Süßenguth, Melanie	7 : 6	2 : 0
56	Michel, Jasmin : Ivanovskaia, Veronika	3 : 7	0 : 2

Halbfinale

Partie-Nr.	Begegnung	Punkte	Ergebnis
57	Mehren, Nicole : Jost, Deborah	7 : 6	2 : 0
58	Benz, Daniela : Ivanovskaia, Veronika	3 : 7	0 : 2

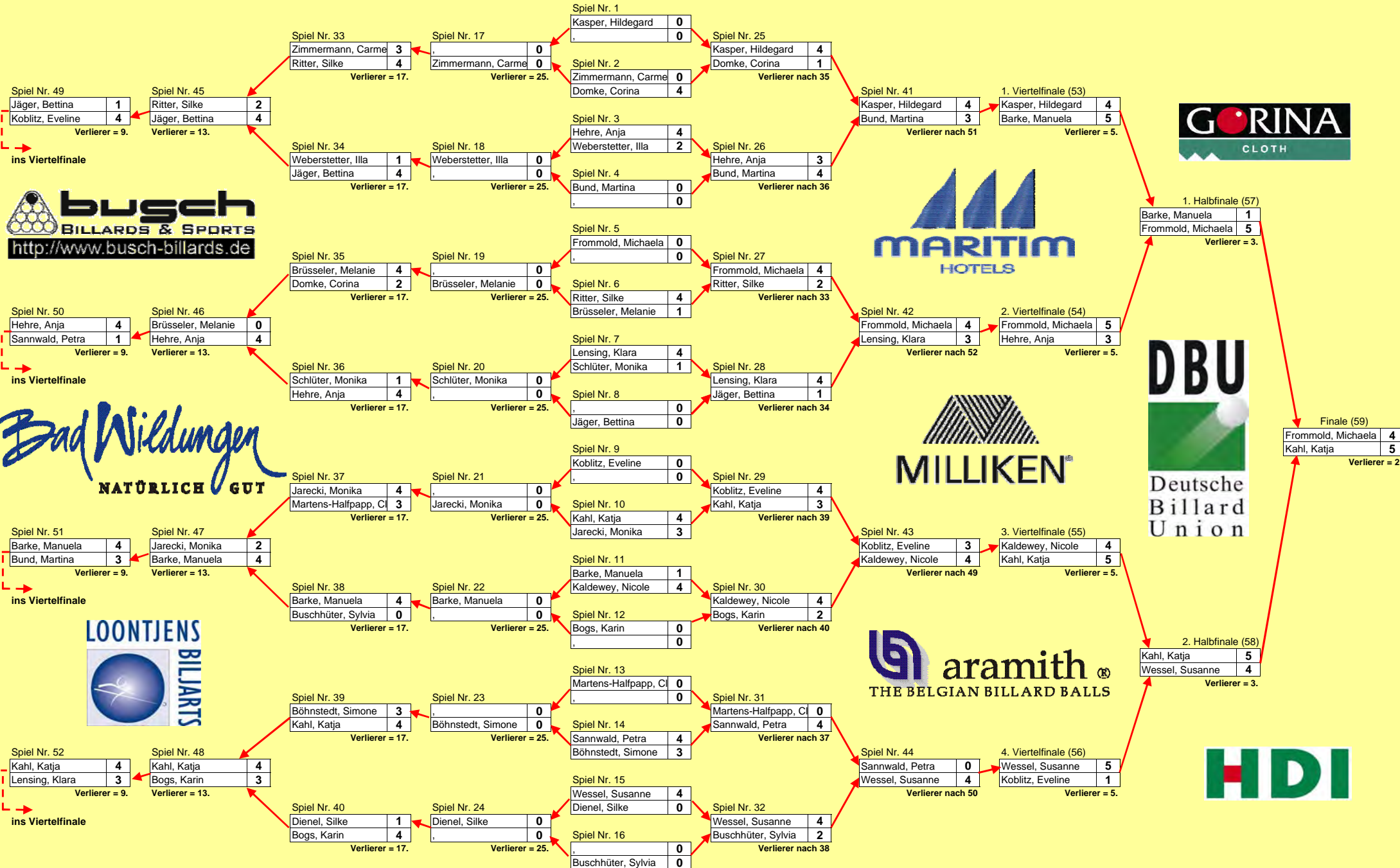
Finale

Partie-Nr.	Begegnung	Punkte	Ergebnis
59	Mehren, Nicole : Ivanovskaia, Veronika	5 : 7	0 : 2



Deutsche Billard-Meisterschaften - Bad Wildungen - 22. - 30. Oktober 2010

POOL - 8-Ball Ladies



Deutsche Billard-Meisterschaften


22. - 30. Oktober 2010

POOL - 8-Ball Ladies

Bad Wildungen
NATÜRLICH GUT



Rang	Sportler	Verein	G	V	Quote
1	Kahl, Katja	1. BC Lauenförde	34	28	54,00
2	Frommold, Michaela	BC Colours Benrath	22	14	61,00
3	Wessel, Susanne	PBC Castrop	21	8	72,00
3	Barke, Manuela	BC Schalke Gelsenkirchen	19	18	51,00
5	Hehre, Anja	BC Schwarze Acht	22	13	62,00
5	Kaldewey, Nicole	BPG Linde-Mariendorf	16	11	59,00
5	Kasper, Hildegard	PBC Schwerte 87	12	9	57,00
5	Koblitz, Eveline	PBC 77 Viktoria Berlin	12	13	48,00
9	Lensing, Klara	1. PBC Rot-Gelb Aachen	14	10	58,00
9	Jäger, Bettina	BF Mühlhausen	10	11	47,00
9	Bund, Martina	Rösrather BC 2002	10	11	47,00
9	Sannwald, Petra	BC Bietigheim	9	11	45,00
13	Ritter, Silke	PBC Guntersblum	12	12	50,00
13	Bogs, Karin	Bf Duisburg 02 e. V.	9	9	50,00
13	Jarecki, Monika	Hamburg Flames	9	11	45,00
13	Brüsseler, Melanie	BC Colours Benrath	5	10	33,00
17	Domke, Corina	PBC Phoenix Büttelborn e.V.	7	8	46,00
17	Böhnstedt, Simone	PBC Ballenstedt 1992	6	8	42,00
17	Martens-Halfpapp, Claud	BU M'gladbach/Kempen	3	8	27,00
17	Zimmermann, Carmen	PBC Schwemlingen I e.V.	3	8	27,00
17	Weberstetter, Illa	BSC Ingolstadt	3	8	27,00
17	Schlüter, Monika	Bf Duisburg 02 e. V.	2	8	20,00
17	Buschhüter, Sylvia	BSC Ingolstadt	2	8	20,00
17	Dienel, Silke	Wittstock	1	8	11,00



**Deutsche
Billard-Meisterschaften**
22. - 30. Oktober 2010
POOL - 8-Ball Ladies

Bad Wildungen
NATÜRLICH GUT



Hauptrunde

Partie-Nr.	Begegnung	Punkte	Ergebnis
1	Kasper, Hildegard :		
2	Zimmermann, Carmen : Domke, Corina	0 : 4	0 : 2
3	Hehre, Anja : Weberstetter, Illa	4 : 2	2 : 0
4	Bund, Martina :		
5	Frommold, Michaela :		
6	Ritter, Silke : Brüsseler, Melanie	4 : 1	2 : 0
7	Lensing, Klara : Schlüter, Monika	4 : 1	2 : 0
8	, : Jäger, Bettina		
9	Koblitz, Eveline :		
10	Kahl, Katja : Jarecki, Monika	4 : 3	2 : 0
11	Barke, Manuela : Kaldewey, Nicole	1 : 4	0 : 2
12	Bogs, Karin :		
13	Martens-Halfpapp, Clau :		
14	Sannwald, Petra : Böhnstedt, Simone	4 : 3	2 : 0
15	Wessel, Susanne : Dienel, Silke	4 : 0	2 : 0
16	, : Buschhüter, Sylvia		

1. Verliererrunde

Partie-Nr.	Begegnung	Punkte	Ergebnis
17	: Zimmermann, Carmen		
18	Weberstetter, Illa :		
19	: Brüsseler, Melanie		
20	Schlüter, Monika :		
21	: Jarecki, Monika		
22	Barke, Manuela :		
23	, : Böhnstedt, Simone		
24	Dienel, Silke :		

1. Gewinnerrunde

Partie-Nr.	Begegnung	Punkte	Ergebnis
25	Kasper, Hildegard : Domke, Corina	4 : 1	2 : 0
26	Hehre, Anja : Bund, Martina	3 : 4	0 : 2
27	Frommold, Michaela : Ritter, Silke	4 : 2	2 : 0
28	Lensing, Klara : Jäger, Bettina	4 : 1	2 : 0
29	Koblitz, Eveline : Kahl, Katja	4 : 3	2 : 0
30	Kaldewey, Nicole : Bogs, Karin	4 : 2	2 : 0
31	Martens-Halfpapp, Clau : Sannwald, Petra	0 : 4	0 : 2
32	Wessel, Susanne : Buschhüter, Sylvia	4 : 2	2 : 0

2. Verliererrunde

Partie-Nr.	Begegnung	Punkte	Ergebnis
33	Zimmermann, Carmen : Ritter, Silke	3 : 4	0 : 2
34	Weberstetter, Illa : Jäger, Bettina	1 : 4	0 : 2
35	Brüsseler, Melanie : Domke, Corina	4 : 2	2 : 0
36	Schlüter, Monika : Hehre, Anja	1 : 4	0 : 2
37	Jarecki, Monika : Martens-Halfpapp, Clau	4 : 3	2 : 0
38	Barke, Manuela : Buschhüter, Sylvia	4 : 0	2 : 0
39	Böhnstedt, Simone : Kahl, Katja	3 : 4	0 : 2
40	Dienel, Silke : Bogs, Karin	1 : 4	0 : 2



**Deutsche
Billard-Meisterschaften**
22. - 30. Oktober 2010
POOL - 8-Ball Ladies

Bad Wildungen
NATÜRLICH GUT



2. Gewinnerrunde

Partie-Nr.	Begegnung	Punkte	Ergebnis
41	Kasper, Hildegard : Bund, Martina	4 : 3	2 : 0
42	Frommold, Michaela : Lensing, Klara	4 : 3	2 : 0
43	Koblitz, Eveline : Kaldewey, Nicole	3 : 4	0 : 2
44	Sannwald, Petra : Wessel, Susanne	0 : 4	0 : 2

3. Verliererrunde

Partie-Nr.	Begegnung	Punkte	Ergebnis
45	Ritter, Silke : Jäger, Bettina	2 : 4	0 : 2
46	Brüsseler, Melanie : Hehre, Anja	0 : 4	0 : 2
47	Jarecki, Monika : Barke, Manuela	2 : 4	0 : 2
48	Kahl, Katja : Bogs, Karin	4 : 3	2 : 0

4. Verliererrunde

Partie-Nr.	Begegnung	Punkte	Ergebnis
49	Jäger, Bettina : Koblitz, Eveline	1 : 4	0 : 2
50	Hehre, Anja : Sannwald, Petra	4 : 1	2 : 0
51	Barke, Manuela : Bund, Martina	4 : 3	2 : 0
52	Kahl, Katja : Lensing, Klara	4 : 3	2 : 0

Viertelfinale

Partie-Nr.	Begegnung	Punkte	Ergebnis
53	Kasper, Hildegard : Barke, Manuela	4 : 5	0 : 2
54	Frommold, Michaela : Hehre, Anja	5 : 3	2 : 0
55	Kaldewey, Nicole : Kahl, Katja	4 : 5	0 : 2
56	Wessel, Susanne : Koblitz, Eveline	5 : 1	2 : 0

Halbfinale

Partie-Nr.	Begegnung	Punkte	Ergebnis
57	Barke, Manuela : Frommold, Michaela	1 : 5	0 : 2
58	Kahl, Katja : Wessel, Susanne	5 : 4	2 : 0

Finale

Partie-Nr.	Begegnung	Punkte	Ergebnis
59	Frommold, Michaela : Kahl, Katja	4 : 5	0 : 2








Deutsche Billard-Meisterschaften

22. - 30.10.2010

POOL - 8-Ball Rollstuhl

Bad Wildungen
NATÜRLICH GUT



	Manfred Gattinger	Peter Rupprecht	Tankred Volkmer	Joachim Schuler	Marc Buchen	Match-Punkte	Punkte	Platz
Gattinger, Manfred	 MILLIKEN	3 : 4	4 : 3	4 : 0	4 : 2	6	15 : 9	1
Rupprecht, Peter	4 : 3	 HDI	0 : 4	2 : 4	3 : 4	4	9 : 15	4
Volkmer, Tankred	3 : 4	4 : 0	 aramith THE BELGIAN BILLARD BALLS	1 : 4	4 : 0	4	12 : 8	3
Schuler, Joachim	0 : 4	4 : 2	4 : 1	 busch BILLARDS & SPORTS http://www.busch-billards.de	4 : 1	4	12 : 8	2
Buchen, Marc	2 : 4	4 : 3	0 : 4	1 : 4	 MARITIM HOTELS	2	7 : 15	5



MILLIKEN[®]



busch
BILLARDS & SPORTS
<http://www.busch-billards.de>



HDI



MARITIM
HOTELS



GORINA
CLOTH



aramith[®]
THE BELGIAN BILLARD BALLS

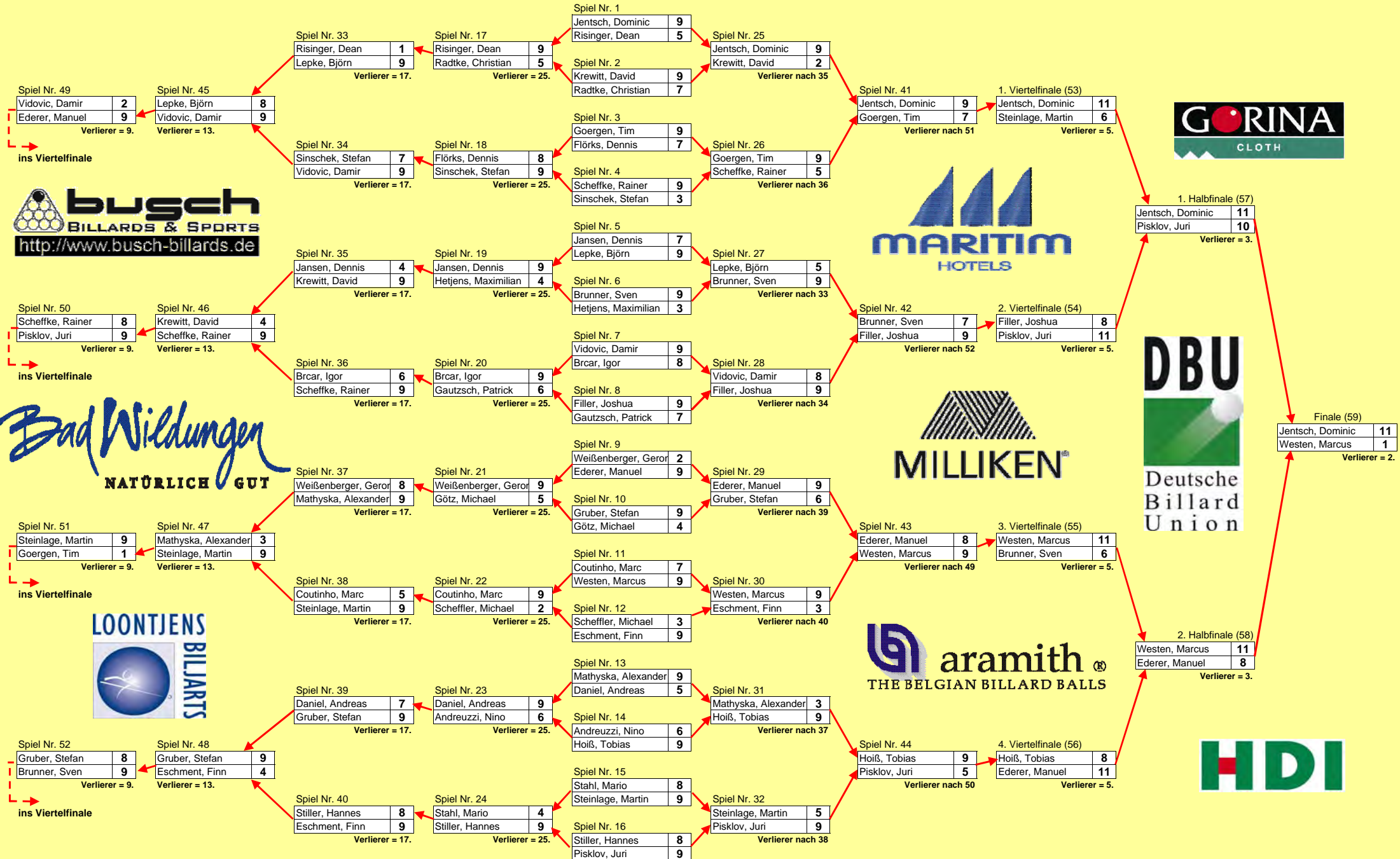


LOONTJENS
BILJARTS

www.loontjens.com

Deutsche Billard-Meisterschaften - Bad Wildungen - 22. - 30. Oktober 2010

POOL - 9-Ball Herren



Bad Wildungen
NATÜRLICH GUT



Deutsche Billard-Meisterschaften


22. - 30. Oktober 2010

POOL - 9-Ball Herren

Bad Wildungen
NATÜRLICH GUT



Rang	Sportler	Verein	G	V	Quote
1	Jentsch, Dominic	BSV Dachau	60	31	65,00
2	Westen, Marcus	BSG Osnabrück	50	43	53,00
3	Ederer, Manuel	BSV Dachau	54	38	58,00
3	Pisklov, Juri	1. PBC Bad Wildungen	53	49	52,00
5	Hoiß, Tobias	BSV Dachau	35	25	58,00
5	Steinlage, Martin	BSG Osnabrück	47	37	56,00
5	Brunner, Sven	PBC Bork 73	40	36	52,00
5	Filler, Joshua	PBC Schwerte 87	35	33	51,00
9	Scheffke, Rainer	1. PBC Bad Wildungen	40	31	56,00
9	Gruber, Stefan	BSV Phoenix	41	33	55,00
9	Vidovic, Damir	PBC Lahr	37	41	47,00
9	Goergen, Tim	PBC Trier	26	30	46,00
13	Lepke, Björn	PBC Schwerte 87	31	26	54,00
13	Eschment, Finn	PBC The Gamblers	25	29	46,00
13	Krewitt, David	SE Schwarze Acht GEV	24	29	45,00
13	Mathyska, Alexander	BC Stuttgart 1891	24	31	43,00
17	Stiller, Hannes	1. BC Halle	25	22	53,00
17	Coutinho, Marc	BV Brotdorf	21	20	51,00
17	Brcar, Igor	BC Phoenix Übach-Palenberg	23	24	48,00
17	Jansen, Dennis	1. PBC Joker Geldern 76 e.V.	20	22	47,00
17	Daniel, Andreas	BIG Lambrecht	21	24	46,00
17	Weißberger, Geronimo	SBSC Denkendorf	19	23	45,00
17	Sinschek, Stefan	1. PBC Wedding	19	26	42,00
17	Risinger, Dean	PBSG Wolfsburg	15	23	39,00
25	Flörks, Dennis	1. PBC Joker Geldern 76 e.V.	15	18	45,00
25	Gautzsch, Patrick	BIBABO Leipzig	13	18	41,00
25	Andreuzzi, Nino	PBV Anderten	12	18	40,00
25	Radtke, Christian	Schipkau PBC	12	18	40,00
25	Stahl, Mario	BC Bergedorf	12	18	40,00
25	Götz, Michael	1. PBC Gera	9	18	33,00
25	Hetjens, Maximilian	BSV Weinheim	7	18	28,00
25	Scheffler, Michael	BV Mörfelden-Walldorf	5	18	21,00



Hauptrunde

Partie-Nr.	Begegnung	Punkte	Ergebnis
1	Jentsch, Dominic : Risinger, Dean	9 : 5	2 : 0
2	Krewitt, David : Radtke, Christian	9 : 7	2 : 0
3	Goergen, Tim : Flörks, Dennis	9 : 7	2 : 0
4	Scheffke, Rainer : Sinschek, Stefan	9 : 3	2 : 0
5	Jansen, Dennis : Lepke, Björn	7 : 9	0 : 2
6	Brunner, Sven : Hetjens, Maximilian	9 : 3	2 : 0
7	Vidovic, Damir : Bracar, Igor	9 : 8	2 : 0
8	Filler, Joshua : Gautzsch, Patrick	9 : 7	2 : 0
9	Weißberger, Geronim : Ederer, Manuel	2 : 9	0 : 2
10	Gruber, Stefan : Götz, Michael	9 : 4	2 : 0
11	Coutinho, Marc : Westen, Marcus	7 : 9	0 : 2
12	Scheffler, Michael : Eschment, Finn	3 : 9	0 : 2
13	Mathyska, Alexander : Daniel, Andreas	9 : 5	2 : 0
14	Andreuzzi, Nino : Hoiß, Tobias	6 : 9	0 : 2
15	Stahl, Mario : Steinlage, Martin	8 : 9	0 : 2
16	Stiller, Hannes : Pisklov, Juri	8 : 9	0 : 2

1. Verliererrunde

Partie-Nr.	Begegnung	Punkte	Ergebnis
17	Risinger, Dean : Radtke, Christian	9 : 5	2 : 0
18	Flörks, Dennis : Sinschek, Stefan	8 : 9	0 : 2
19	Jansen, Dennis : Hetjens, Maximilian	9 : 4	2 : 0
20	Bracar, Igor : Gautzsch, Patrick	9 : 6	2 : 0
21	Weißberger, Geronim : Götz, Michael	9 : 5	2 : 0
22	Coutinho, Marc : Scheffler, Michael	9 : 2	2 : 0
23	Daniel, Andreas : Andreuzzi, Nino	9 : 6	2 : 0
24	Stahl, Mario : Stiller, Hannes	4 : 9	0 : 2

1. Gewinnerrunde

Partie-Nr.	Begegnung	Punkte	Ergebnis
25	Jentsch, Dominic : Krewitt, David	9 : 2	2 : 0
26	Goergen, Tim : Scheffke, Rainer	9 : 5	2 : 0
27	Lepke, Björn : Brunner, Sven	5 : 9	0 : 2
28	Vidovic, Damir : Filler, Joshua	8 : 9	0 : 2
29	Ederer, Manuel : Gruber, Stefan	9 : 6	2 : 0
30	Westen, Marcus : Eschment, Finn	9 : 3	2 : 0
31	Mathyska, Alexander : Hoiß, Tobias	3 : 9	0 : 2
32	Steinlage, Martin : Pisklov, Juri	5 : 9	0 : 2

2. Verliererrunde

Partie-Nr.	Begegnung	Punkte	Ergebnis
33	Risinger, Dean : Lepke, Björn	1 : 9	0 : 2
34	Sinschek, Stefan : Vidovic, Damir	7 : 9	0 : 2
35	Jansen, Dennis : Krewitt, David	4 : 9	0 : 2
36	Bracar, Igor : Scheffke, Rainer	6 : 9	0 : 2
37	Weißberger, Geronim : Mathyska, Alexander	8 : 9	0 : 2
38	Coutinho, Marc : Steinlage, Martin	5 : 9	0 : 2
39	Daniel, Andreas : Gruber, Stefan	7 : 9	0 : 2
40	Stiller, Hannes : Eschment, Finn	8 : 9	0 : 2



2. Gewinnerrunde

Partie-Nr.	Begegnung	Punkte	Ergebnis
41	Jentsch, Dominic : Goergen, Tim	9 : 7	2 : 0
42	Brunner, Sven : Filler, Joshua	7 : 9	0 : 2
43	Ederer, Manuel : Westen, Marcus	8 : 9	0 : 2
44	Hoiß, Tobias : Pisklov, Juri	9 : 5	2 : 0

3. Verliererrunde

Partie-Nr.	Begegnung	Punkte	Ergebnis
45	Lepke, Björn : Vidovic, Damir	8 : 9	0 : 2
46	Krewitt, David : Scheffke, Rainer	4 : 9	0 : 2
47	Mathyska, Alexander : Steinlage, Martin	3 : 9	0 : 2
48	Gruber, Stefan : Eschment, Finn	9 : 4	2 : 0

4. Verliererrunde

Partie-Nr.	Begegnung	Punkte	Ergebnis
49	Vidovic, Damir : Ederer, Manuel	2 : 9	0 : 2
50	Scheffke, Rainer : Pisklov, Juri	8 : 9	0 : 2
51	Steinlage, Martin : Goergen, Tim	9 : 1	2 : 0
52	Gruber, Stefan : Brunner, Sven	8 : 9	0 : 2

Viertelfinale

Partie-Nr.	Begegnung	Punkte	Ergebnis
53	Jentsch, Dominic : Steinlage, Martin	11 : 6	2 : 0
54	Filler, Joshua : Pisklov, Juri	8 : 11	0 : 2
55	Westen, Marcus : Brunner, Sven	11 : 6	2 : 0
56	Hoiß, Tobias : Ederer, Manuel	8 : 11	0 : 2

Halbfinale

Partie-Nr.	Begegnung	Punkte	Ergebnis
57	Jentsch, Dominic : Pisklov, Juri	11 : 10	2 : 0
58	Westen, Marcus : Ederer, Manuel	11 : 8	2 : 0

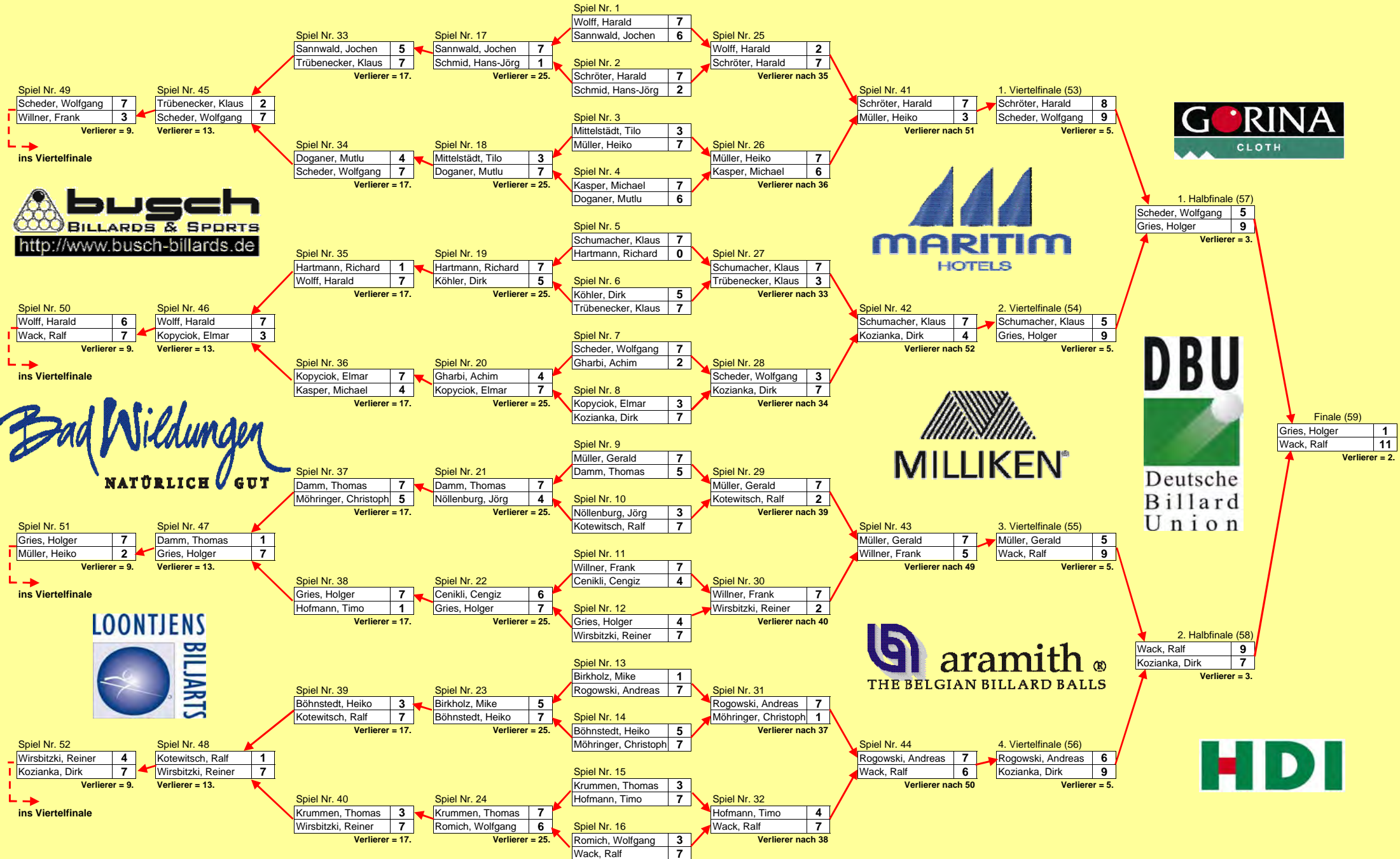
Finale

Partie-Nr.	Begegnung	Punkte	Ergebnis
59	Jentsch, Dominic : Westen, Marcus	11 : 1	2 : 0



Deutsche Billard-Meisterschaften - Bad Wildungen - 22. - 30. Oktober 2010

POOL - 9-Ball Senioren



Spiel Nr. 1

Wolff, Harald	7
Sannwald, Jochen	6

Spiel Nr. 25

Wolff, Harald	2
Schröter, Harald	7

Spiel Nr. 2

Schröter, Harald	7
Schmid, Hans-Jörg	2

Spiel Nr. 26

Müller, Heiko	7
Kasper, Michael	6

Spiel Nr. 3

Mittelstädt, Tilo	3
Müller, Heiko	7

Spiel Nr. 27

Schumacher, Klaus	7
Trübenecker, Klaus	3

Spiel Nr. 4

Kasper, Michael	7
Doganer, Mutlu	6

Spiel Nr. 28

Scheder, Wolfgang	3
Kozianka, Dirk	7

Spiel Nr. 5

Schumacher, Klaus	7
Hartmann, Richard	0

Spiel Nr. 29

Müller, Gerald	7
Kotewitsch, Ralf	2

Spiel Nr. 6

Köhler, Dirk	5
Trübenecker, Klaus	7

Spiel Nr. 30

Willner, Frank	7
Wirszbicki, Reiner	2

Spiel Nr. 7

Scheder, Wolfgang	7
Gharbi, Achim	2

Spiel Nr. 31

Rogowski, Andreas	7
Möhringer, Christoph	1

Spiel Nr. 8

Kopyciok, Elmar	3
Kozianka, Dirk	7

Spiel Nr. 32

Hofmann, Timo	4
Wack, Ralf	7

Spiel Nr. 9

Müller, Gerald	7
Damm, Thomas	5

Spiel Nr. 33

Krummen, Thomas	3
Hofmann, Timo	7

Spiel Nr. 10

Nöllenburg, Jörg	3
Kotewitsch, Ralf	7

Spiel Nr. 34

Romich, Wolfgang	3
Wack, Ralf	7

Spiel Nr. 11

Willner, Frank	7
Cenikli, Cengiz	4

Spiel Nr. 35

Schumacher, Klaus	7
Scheder, Wolfgang	5

Spiel Nr. 12

Gries, Holger	4
Wirszbicki, Reiner	7

Spiel Nr. 36

Kopyciok, Elmar	7
Kasper, Michael	4

Spiel Nr. 13

Birkholz, Mike	1
Rogowski, Andreas	7

Spiel Nr. 37

Spiel Nr. 41 <tr><td>Schröter, Harald</td><td>7</td></tr> <tr><td>Müller, Heiko</td><td>3</td></tr>	Schröter, Harald	7	Müller, Heiko	3
Schröter, Harald	7			
Müller, Heiko	3			

Spiel Nr. 14

Böhnstedt, Heiko	5
Möhringer, Christoph	7

Spiel Nr. 38

Gries, Holger	7
Hofmann, Timo	1

Spiel Nr. 15

Krummen, Thomas	3
Hofmann, Timo	7

Spiel Nr. 39

Müller, Gerald	7
Willner, Frank	5

Spiel Nr. 16

Romich, Wolfgang	3
Wack, Ralf	7

Spiel Nr. 40

Wack, Ralf	9
Kozianka, Dirk	7

Spiel Nr. 17

Sannwald, Jochen	7
Schmid, Hans-Jörg	1

Spiel Nr. 41

Schröter, Harald	8
Scheder, Wolfgang	9

Spiel Nr. 18

Mittelstädt, Tilo	3
Doganer, Mutlu	7

Spiel Nr. 42

Schumacher, Klaus	7
Kozianka, Dirk	4

Spiel Nr. 19

Hartmann, Richard	7
Köhler, Dirk	5

Spiel Nr. 43

Müller, Gerald	7
Willner, Frank	5

Spiel Nr. 20

Gharbi, Achim	4
Kopyciok, Elmar	7

Spiel Nr. 44

Rogowski, Andreas	7
Wack, Ralf	6

Spiel Nr. 21

Damm, Thomas	7
Nöllenburg, Jörg	4

Spiel Nr. 45

Trübenecker, Klaus	2
Scheder, Wolfgang	7

Spiel Nr. 22

Cenikli, Cengiz	6
Gries, Holger	7

Spiel Nr. 46

Wolff, Harald	6
Wack, Ralf	7

Spiel Nr. 23

Birkholz, Mike	5
Böhnstedt, Heiko	7

Spiel Nr. 47

Damm, Thomas	1
Gries, Holger	7

Spiel Nr. 24

Krummen, Thomas	7
Romich, Wolfgang	6

Spiel Nr. 48

Kotewitsch, Ralf	1
Wirszbicki, Reiner	7

Spiel Nr. 25

Sannwald, Jochen	5
Trübenecker, Klaus	7

Spiel Nr. 49

Scheder, Wolfgang	7
Willner, Frank	3

Spiel Nr. 26

Müller, Heiko	7
Kasper, Michael	6

Spiel Nr. 50

Wolff, Harald	6
Wack, Ralf	7

Spiel Nr. 27

Schumacher, Klaus	7
Trübenecker, Klaus	3

Spiel Nr. 51

Gries, Holger	7
Müller, Heiko	2

Spiel Nr. 28

Scheder, Wolfgang	3
Kozianka, Dirk	7

Spiel Nr. 52

Wirszbicki, Reiner	4
Kozianka, Dirk	7

Spiel Nr. 29

Müller, Gerald	7
Damm, Thomas	5

Spiel Nr. 53

Schröter, Harald	8
Scheder, Wolfgang	9

Spiel Nr. 30

Willner, Frank	7
Wirszbicki, Reiner	2

Spiel Nr. 54

Schumacher, Klaus	5
Gries, Holger	9

Spiel Nr. 31

Rogowski, Andreas	7
Möhringer, Christoph	1

Spiel Nr. 55

Müller, Gerald	5
Wack, Ralf	9

Spiel Nr. 32

Hofmann, Timo	4
Wack, Ralf	7

Spiel Nr. 56

Rogowski, Andreas	6
Kozianka, Dirk	9

Spiel Nr. 33

Sannwald, Jochen	5
Trübenecker, Klaus	7

Spiel Nr. 57

Scheder, Wolfgang	5
Gries, Holger	9

Spiel Nr. 34

Doganer, Mutlu	4
Scheder, Wolfgang	7

Spiel Nr. 58

Wack, Ralf	9
Kozianka, Dirk	7

Spiel Nr. 35

Hartmann, Richard	1
Wolff, Harald	7

Spiel Nr. 59

Gries, Holger	1
Wack, Ralf	11

ins Viertelfinale

ins Viertelfinale

ins Viertelfinale

ins Viertelfinale

1. Viertelfinale (53)

1. Halbfinale (57)

2. Viertelfinale (54)

3. Viertelfinale (55)

2. Halbfinale (58)

4. Viertelfinale (56)

Finale (59)

Deutsche Billard-Meisterschaften

22. - 30. Oktober 2010

POOL - 9-Ball Senioren

Bad Wildungen
NATÜRLICH GUT



Rang	Sportler	Verein	G	V	Quote
1	Wack, Ralf	PBC F. Bexbach	56	33	62,00
2	Gries, Holger	1. PBC Karben	51	38	57,00
3	Scheder, Wolfgang	PBC Bork 73	45	35	56,00
3	Kozianka, Dirk	1. PBC Hellweg	41	32	56,00
5	Schröter, Harald	Gelbe 1 Wuppertal	29	16	64,00
5	Rogowski, Andreas	Kieler Billard Union	27	17	61,00
5	Schumacher, Klaus	BC Siegtal	26	16	61,00
5	Müller, Gerald	1. PBC Hürth-Berrenrath	26	21	55,00
9	Wirsbitzki, Reiner	1. PBC Hürth-Berrenrath	27	22	55,00
9	Wolff, Harald	PBC München-West	29	24	54,00
9	Willner, Frank	BFC Fortuna Berlin	22	20	52,00
9	Müller, Heiko	PBC F. Bexbach	19	23	45,00
13	Kopyciok, Elmar	BF Mittelrhein	20	22	47,00
13	Damm, Thomas	1. PBC Gera	20	23	46,00
13	Kotewitsch, Ralf	PBC Soest	17	20	45,00
17	Sannwald, Jochen	BC Stuttgart 1891	18	15	54,00
17	Doganer, Mutlu	Hamburg Flames	17	17	50,00
13	Trübenecker, Klaus	BC H18 München	19	24	44,00
17	Kasper, Michael	PBV Young Guns Krefeld e.V.	17	20	45,00
17	Böhnstedt, Heiko	PBC Ballenstedt 1992	15	19	44,00
17	Hofmann, Timo	BV Mörfelden-Walldorf	12	17	41,00
17	Möhringer, Christoph	TV 1876 Eberstadt e.V.	13	19	40,00
17	Krummen, Thomas	BSG Osnabrück	13	20	39,00
17	Hartmann, Richard	PBC Sand	8	19	29,00
25	Köhler, Dirk	PBV Limburg e. V.	10	14	41,00
25	Cenikli, Cengiz	DSC Arminia Bielefeld	10	14	41,00
25	Romich, Wolfgang	PBC Phönix Düren	9	14	39,00
25	Nöllenburg, Jörg	BW Lohne	7	14	33,00
25	Mittelstädt, Tilo	1. PSC Dresden	6	14	30,00
25	Gharbi, Achim	BSV Miltenberg	6	14	30,00
25	Birkholz, Mike	Babelsberg	6	14	30,00
25	Schmid, Hans-Jörg	BC Breakers Zweibrücken	3	14	17,00



**Deutsche
Billard-Meisterschaften**
22. - 30. Oktober 2010
POOL - 9-Ball Senioren

Bad Wildungen
NATÜRLICH GUT



Hauptrunde

Partie-Nr.	Begegnung	Punkte	Ergebnis
1	Wolff, Harald : Sannwald, Jochen	7 : 6	2 : 0
2	Schröter, Harald : Schmid, Hans-Jörg	7 : 2	2 : 0
3	Mittelstädt, Tilo : Müller, Heiko	3 : 7	0 : 2
4	Kasper, Michael : Doganer, Mutlu	7 : 6	2 : 0
5	Schumacher, Klaus : Hartmann, Richard	7 : 0	2 : 0
6	Köhler, Dirk : Trübenecker, Klaus	5 : 7	0 : 2
7	Scheder, Wolfgang : Gharbi, Achim	7 : 2	2 : 0
8	Kopyciok, Elmar : Kozianka, Dirk	3 : 7	0 : 2
9	Müller, Gerald : Damm, Thomas	7 : 5	2 : 0
10	Nöllenburg, Jörg : Kotewitsch, Ralf	3 : 7	0 : 2
11	Willner, Frank : Cenikli, Cengiz	7 : 4	2 : 0
12	Gries, Holger : Wirsbitzki, Reiner	4 : 7	0 : 2
13	Birkholz, Mike : Rogowski, Andreas	1 : 7	0 : 2
14	Böhnstedt, Heiko : Möhringer, Christoph	5 : 7	0 : 2
15	Krummen, Thomas : Hofmann, Timo	3 : 7	0 : 2
16	Romich, Wolfgang : Wack, Ralf	3 : 7	0 : 2

1. Verliererrunde

Partie-Nr.	Begegnung	Punkte	Ergebnis
17	Sannwald, Jochen : Schmid, Hans-Jörg	7 : 1	2 : 0
18	Mittelstädt, Tilo : Doganer, Mutlu	3 : 7	0 : 2
19	Hartmann, Richard : Köhler, Dirk	7 : 5	2 : 0
20	Gharbi, Achim : Kopyciok, Elmar	4 : 7	0 : 2
21	Damm, Thomas : Nöllenburg, Jörg	7 : 4	2 : 0
22	Cenikli, Cengiz : Gries, Holger	6 : 7	0 : 2
23	Birkholz, Mike : Böhnstedt, Heiko	5 : 7	0 : 2
24	Krummen, Thomas : Romich, Wolfgang	7 : 6	2 : 0

1. Gewinnerrunde

Partie-Nr.	Begegnung	Punkte	Ergebnis
25	Wolff, Harald : Schröter, Harald	2 : 7	0 : 2
26	Müller, Heiko : Kasper, Michael	7 : 6	2 : 0
27	Schumacher, Klaus : Trübenecker, Klaus	7 : 3	2 : 0
28	Scheder, Wolfgang : Kozianka, Dirk	3 : 7	0 : 2
29	Müller, Gerald : Kotewitsch, Ralf	7 : 2	2 : 0
30	Willner, Frank : Wirsbitzki, Reiner	7 : 2	2 : 0
31	Rogowski, Andreas : Möhringer, Christoph	7 : 1	2 : 0
32	Hofmann, Timo : Wack, Ralf	4 : 7	0 : 2

2. Verliererrunde

Partie-Nr.	Begegnung	Punkte	Ergebnis
33	Sannwald, Jochen : Trübenecker, Klaus	5 : 7	0 : 2
34	Doganer, Mutlu : Scheder, Wolfgang	4 : 7	0 : 2
35	Hartmann, Richard : Wolff, Harald	1 : 7	0 : 2
36	Kopyciok, Elmar : Kasper, Michael	7 : 4	2 : 0
37	Damm, Thomas : Möhringer, Christoph	7 : 5	2 : 0
38	Gries, Holger : Hofmann, Timo	7 : 1	2 : 0
39	Böhnstedt, Heiko : Kotewitsch, Ralf	3 : 7	0 : 2
40	Krummen, Thomas : Wirsbitzki, Reiner	3 : 7	0 : 2



**Deutsche
Billard-Meisterschaften**
22. - 30. Oktober 2010
POOL - 9-Ball Senioren

Bad Wildungen
NATÜRLICH GUT



2. Gewinnerrunde

Partie-Nr.	Begegnung	Punkte	Ergebnis
41	Schröter, Harald : Müller, Heiko	7 : 3	2 : 0
42	Schumacher, Klaus : Kozianka, Dirk	7 : 4	2 : 0
43	Müller, Gerald : Willner, Frank	7 : 5	2 : 0
44	Rogowski, Andreas : Wack, Ralf	7 : 6	2 : 0

3. Verliererrunde

Partie-Nr.	Begegnung	Punkte	Ergebnis
45	Trübenecker, Klaus : Scheder, Wolfgang	2 : 7	0 : 2
46	Wolff, Harald : Kopyciok, Elmar	7 : 3	2 : 0
47	Damm, Thomas : Gries, Holger	1 : 7	0 : 2
48	Kotewitsch, Ralf : Wirszbicki, Reiner	1 : 7	0 : 2

4. Verliererrunde

Partie-Nr.	Begegnung	Punkte	Ergebnis
49	Scheder, Wolfgang : Willner, Frank	7 : 3	2 : 0
50	Wolff, Harald : Wack, Ralf	6 : 7	0 : 2
51	Gries, Holger : Müller, Heiko	7 : 2	2 : 0
52	Wirszbicki, Reiner : Kozianka, Dirk	4 : 7	0 : 2

Viertelfinale

Partie-Nr.	Begegnung	Punkte	Ergebnis
53	Schröter, Harald : Scheder, Wolfgang	8 : 9	0 : 2
54	Schumacher, Klaus : Gries, Holger	5 : 9	0 : 2
55	Müller, Gerald : Wack, Ralf	5 : 9	0 : 2
56	Rogowski, Andreas : Kozianka, Dirk	6 : 9	0 : 2

Halbfinale

Partie-Nr.	Begegnung	Punkte	Ergebnis
57	Scheder, Wolfgang : Gries, Holger	5 : 9	0 : 2
58	Wack, Ralf : Kozianka, Dirk	9 : 7	2 : 0

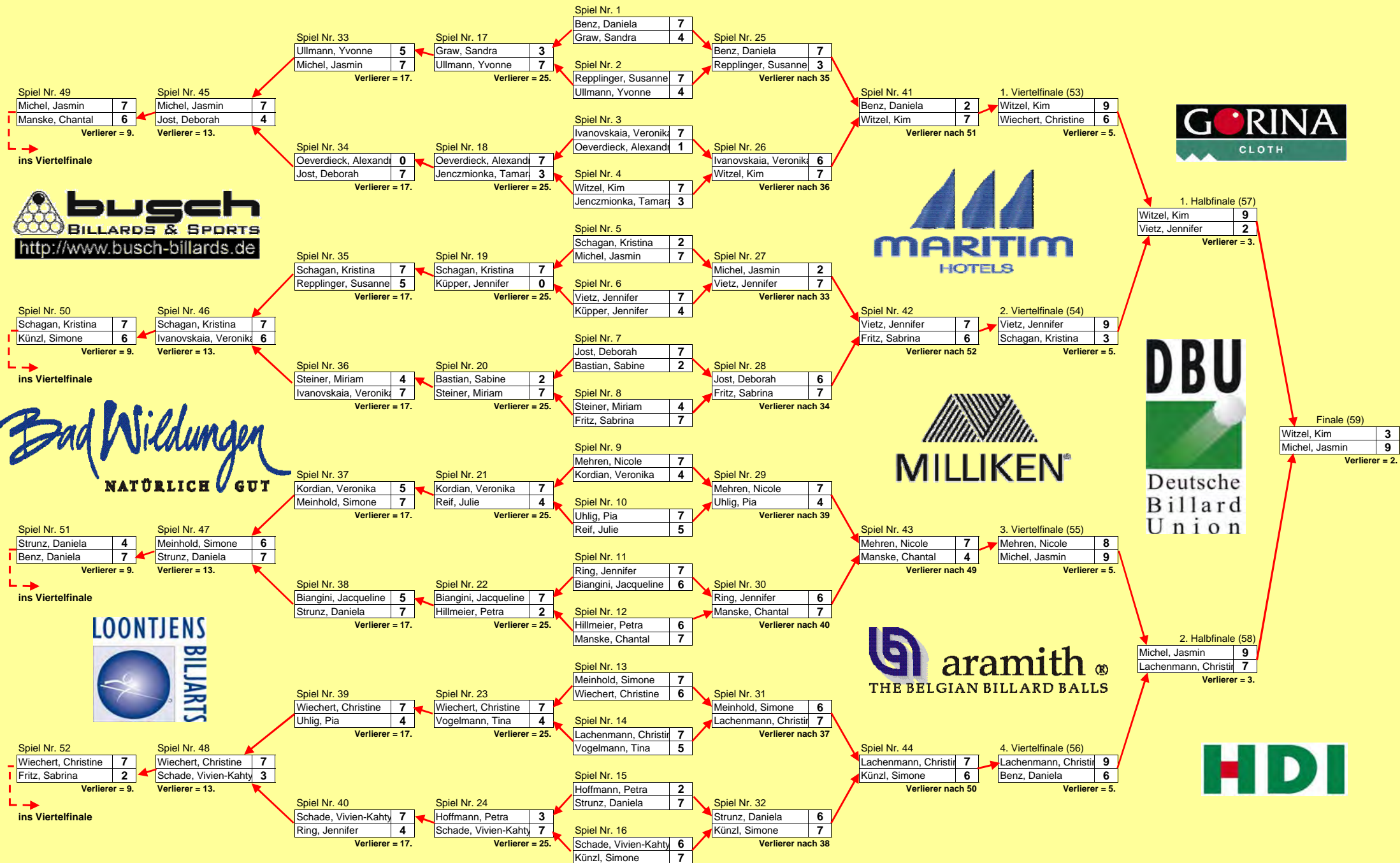
Finale

Partie-Nr.	Begegnung	Punkte	Ergebnis
59	Gries, Holger : Wack, Ralf	1 : 11	0 : 2



Deutsche Billard-Meisterschaften - Bad Wildungen - 22. - 30. Oktober 2010

POOL - 9-Ball Damen



Bad Wildungen
NATÜRLICH GUT

Deutsche Billard-Meisterschaften

22. - 30. Oktober 2010

POOL - 9-Ball Damen

Bad Wildungen
NATÜRLICH GUT



Rang	Sportler	Verein	G	V	Quote
1	Michel, Jasmin	SG Johannesberg	57	42	57,00
2	Witzel, Kim	BC Oberhausen	42	28	60,00
3	Vietz, Jennifer	1. PBC Joker Geldern 76 e.V.	32	24	57,00
3	Lachenmann, Christine	BC Bietigheim	37	32	53,00
5	Wiechert, Christine	BC Colours Benrath	40	29	58,00
5	Mehren, Nicole	BF Mittelrhein	29	21	58,00
5	Benz, Daniela	BSV Weinheim	29	27	51,00
5	Schagan, Kristina	PBV Limburg e. V.	33	33	50,00
9	Strunz, Daniela	Bergische Pool Union	31	27	53,00
9	Künzl, Simone	BC Stuttgart 1891	26	26	50,00
9	Manske, Chantal	BU M'gladbach/Kempen	24	26	48,00
9	Fritz, Sabrina	PBC Lindenhorst	22	24	47,00
13	Jost, Deborah	Cinema-Billard-Club	24	16	60,00
13	Ivanovskaia, Veronika	PBV Anderten	26	19	57,00
13	Schade, Vivien-Kahty	BC Bergedorf	23	21	52,00
13	Meinhold, Simone	BC Siralos Chemnitz	26	25	51,00
17	Biangini, Jacqueline	BC H18 München	18	16	52,00
17	Ullmann, Yvonne	1.PBC Memmingen	16	17	48,00
17	Steiner, Miriam	BC Alsdorf	15	16	48,00
17	Kordian, Veronika	Babelsberg	16	18	47,00
17	Ring, Jennifer	PBC Biberach	17	20	45,00
17	Replinger, Susanne	PBC Dillingen I e.V.	15	18	45,00
17	Uhlig, Pia	BV Pforzheim	15	19	44,00
17	Oeverdick, Alexandra	Pool Devils Neu Anspach	8	17	32,00
25	Vogelmann, Tina	BSF Kurpfalz	9	14	39,00
25	Reif, Julie	VfB Neuwied	9	14	39,00
25	Hillmeier, Petra	BC Kelheim	8	14	36,00
25	Graw, Sandra	BC Alsdorf	7	14	33,00
25	Jenczmionka, Tamara	1. PBC Wedding	6	14	30,00
25	Hoffmann, Petra	Bergische Pool Union	5	14	26,00
25	Bastian, Sabine	BC Ball á Ball Halberstadt	4	14	22,00
25	Küpper, Jennifer	BC Schalke Gelsenkirchen	4	14	22,00



**Deutsche
Billard-Meisterschaften**
22. - 30. Oktober 2010
POOL - 9-Ball Damen

Bad Wildungen
NATÜRLICH GUT



Hauptrunde

Partie-Nr.	Begegnung	Punkte	Ergebnis
1	Benz, Daniela : Graw, Sandra	7 : 4	2 : 0
2	Repplinger, Susanne : Ullmann, Yvonne	7 : 4	2 : 0
3	Ivanovskaia, Veronika : Oeverdieck, Alexandra	7 : 1	2 : 0
4	Witzel, Kim : Jenczmionka, Tamara	7 : 3	2 : 0
5	Schagan, Kristina : Michel, Jasmin	2 : 7	0 : 2
6	Vietz, Jennifer : Küpper, Jennifer	7 : 4	2 : 0
7	Jost, Deborah : Bastian, Sabine	7 : 2	2 : 0
8	Steiner, Miriam : Fritz, Sabrina	4 : 7	0 : 2
9	Mehren, Nicole : Kordian, Veronika	7 : 4	2 : 0
10	Uhlig, Pia : Reif, Julie	7 : 5	2 : 0
11	Ring, Jennifer : Biangini, Jacqueline	7 : 6	2 : 0
12	Hillmeier, Petra : Manske, Chantal	6 : 7	0 : 2
13	Meinhold, Simone : Wiechert, Christine	7 : 6	2 : 0
14	Lachenmann, Christine : Vogelmann, Tina	7 : 5	2 : 0
15	Hoffmann, Petra : Strunz, Daniela	2 : 7	0 : 2
16	Schade, Vivien-Kahty : Künzl, Simone	6 : 7	0 : 2

1. Verliererrunde

Partie-Nr.	Begegnung	Punkte	Ergebnis
17	Graw, Sandra : Ullmann, Yvonne	3 : 7	0 : 2
18	Oeverdieck, Alexandra : Jenczmionka, Tamara	7 : 3	2 : 0
19	Schagan, Kristina : Küpper, Jennifer	7 : 0	2 : 0
20	Bastian, Sabine : Steiner, Miriam	2 : 7	0 : 2
21	Kordian, Veronika : Reif, Julie	7 : 4	2 : 0
22	Biangini, Jacqueline : Hillmeier, Petra	7 : 2	2 : 0
23	Wiechert, Christine : Vogelmann, Tina	7 : 4	2 : 0
24	Hoffmann, Petra : Schade, Vivien-Kahty	3 : 7	0 : 2

1. Gewinnerrunde

Partie-Nr.	Begegnung	Punkte	Ergebnis
25	Benz, Daniela : Repplinger, Susanne	7 : 3	2 : 0
26	Ivanovskaia, Veronika : Witzel, Kim	6 : 7	0 : 2
27	Michel, Jasmin : Vietz, Jennifer	2 : 7	0 : 2
28	Jost, Deborah : Fritz, Sabrina	6 : 7	0 : 2
29	Mehren, Nicole : Uhlig, Pia	7 : 4	2 : 0
30	Ring, Jennifer : Manske, Chantal	6 : 7	0 : 2
31	Meinhold, Simone : Lachenmann, Christine	6 : 7	0 : 2
32	Strunz, Daniela : Künzl, Simone	6 : 7	0 : 2

2. Verliererrunde

Partie-Nr.	Begegnung	Punkte	Ergebnis
33	Ullmann, Yvonne : Michel, Jasmin	5 : 7	0 : 2
34	Oeverdieck, Alexandra : Jost, Deborah	0 : 7	0 : 2
35	Schagan, Kristina : Repplinger, Susanne	7 : 5	2 : 0
36	Steiner, Miriam : Ivanovskaia, Veronika	4 : 7	0 : 2
37	Kordian, Veronika : Meinhold, Simone	5 : 7	0 : 2
38	Biangini, Jacqueline : Strunz, Daniela	5 : 7	0 : 2
39	Wiechert, Christine : Uhlig, Pia	7 : 4	2 : 0
40	Schade, Vivien-Kahty : Ring, Jennifer	7 : 4	2 : 0



2. Gewinnerrunde

Partie-Nr.	Begegnung		Punkte	Ergebnis
41	Benz, Daniela	: Witzel, Kim	2 : 7	0 : 2
42	Vietz, Jennifer	: Fritz, Sabrina	7 : 6	2 : 0
43	Mehren, Nicole	: Manske, Chantal	7 : 4	2 : 0
44	Lachenmann, Christine	: Künzl, Simone	7 : 6	2 : 0

3. Verliererrunde

Partie-Nr.	Begegnung		Punkte	Ergebnis
45	Michel, Jasmin	: Jost, Deborah	7 : 4	2 : 0
46	Schagan, Kristina	: Ivanovskaia, Veronika	7 : 6	2 : 0
47	Meinhold, Simone	: Strunz, Daniela	6 : 7	0 : 2
48	Wiechert, Christine	: Schade, Vivien-Kahty	7 : 3	2 : 0

4. Verliererrunde

Partie-Nr.	Begegnung		Punkte	Ergebnis
49	Michel, Jasmin	: Manske, Chantal	7 : 6	2 : 0
50	Schagan, Kristina	: Künzl, Simone	7 : 6	2 : 0
51	Strunz, Daniela	: Benz, Daniela	4 : 7	0 : 2
52	Wiechert, Christine	: Fritz, Sabrina	7 : 2	2 : 0

Viertelfinale

Partie-Nr.	Begegnung		Punkte	Ergebnis
53	Witzel, Kim	: Wiechert, Christine	9 : 6	2 : 0
54	Vietz, Jennifer	: Schagan, Kristina	9 : 3	2 : 0
55	Mehren, Nicole	: Michel, Jasmin	8 : 9	0 : 2
56	Lachenmann, Christine	: Benz, Daniela	9 : 6	2 : 0

Halbfinale

Partie-Nr.	Begegnung		Punkte	Ergebnis
57	Witzel, Kim	: Vietz, Jennifer	9 : 2	2 : 0
58	Michel, Jasmin	: Lachenmann, Christine	9 : 7	2 : 0

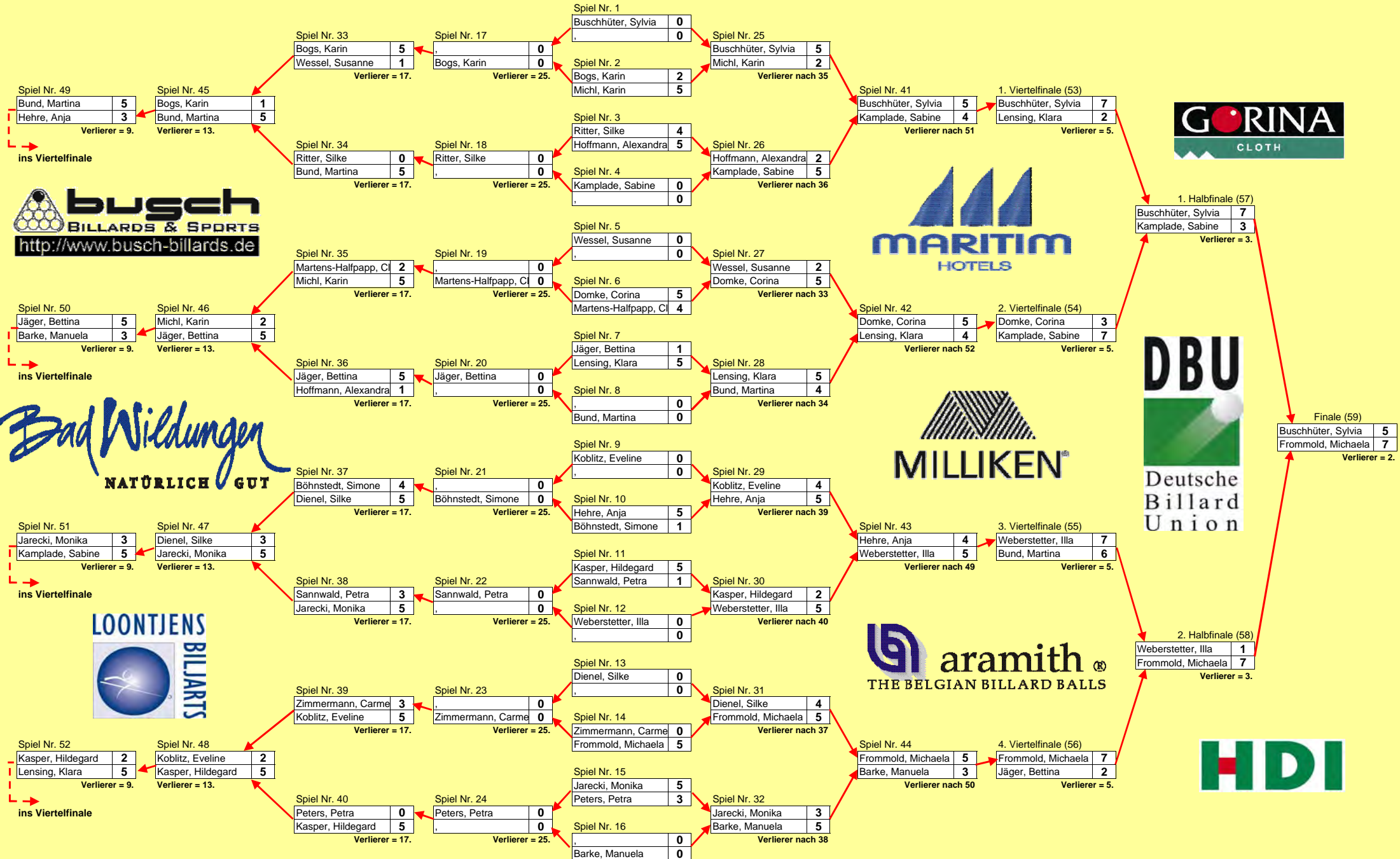
Finale

Partie-Nr.	Begegnung		Punkte	Ergebnis
59	Witzel, Kim	: Michel, Jasmin	3 : 9	0 : 2



Deutsche Billard-Meisterschaften - Bad Wildungen - 22. - 30. Oktober 2010

POOL - 9-Ball Ladies



Deutsche Billard-Meisterschaften

22. - 30. Oktober 2010

POOL - 9-Ball Ladies

Bad Wildungen
NATÜRLICH GUT



Rang	Sportler	Verein	G	V	Quote
1	Frommold, Michaela	BC Colours Benrath	36	15	70,00
2	Buschhüter, Sylvia	BSC Ingolstadt	29	18	61,00
3	Kamplade, Sabine	BSG Hannover	24	20	54,00
3	Weberstetter, Illa	BSC Ingolstadt	18	19	48,00
5	Bund, Martina	Rösrather BC 2002	25	16	61,00
5	Lensing, Klara	1. PBC Rot-Gelb Aachen	21	19	52,00
5	Domke, Corina	PBC Phoenix Büttelborn e.V.	18	17	51,00
5	Jäger, Bettina	BF Mühlhausen	18	18	50,00
9	Kasper, Hildegard	PBC Schwerte 87	19	13	59,00
9	Hehre, Anja	BC Schwarze Acht	17	15	53,00
9	Jarecki, Monika	Hamburg Flames	21	19	52,00
9	Barke, Manuela	BC Schalke Gelsenkirchen	11	13	45,00
13	Dienel, Silke	Wittstock	12	14	46,00
13	Michl, Karin	BC D. Germering	14	14	50,00
13	Koblitz, Eveline	PBC 77 Viktoria Berlin	11	13	45,00
13	Bogs, Karin	Bf Duisburg 02 e. V.	8	11	42,00
17	Martens-Halfpapp, Claud	BU M'gladbach/Kempen	6	10	37,00
17	Hoffmann, Alexandra	BSC Ingolstadt	8	14	36,00
17	Böhnstedt, Simone	PBC Ballenstedt 1992	5	10	33,00
17	Sannwald, Petra	BC Bietigheim	4	10	28,00
17	Ritter, Silke	PBC Guntersblum	4	10	28,00
17	Zimmermann, Carmen	PBC Schwemlingen I e.V.	3	10	23,00
17	Wessel, Susanne	PBC Castrop	3	10	23,00
17	Peters, Petra	BV 81/84 Bönen	3	10	23,00



**Deutsche
Billard-Meisterschaften**
22. - 30. Oktober 2010
POOL - 9-Ball Ladies

Bad Wildungen
NATÜRLICH GUT



Hauptrunde

Partie-Nr.	Begegnung	Punkte	Ergebnis
1	Buschhüter, Sylvia :		
2	Bogs, Karin : Michl, Karin	2 : 5	0 : 2
3	Ritter, Silke : Hoffmann, Alexandra	4 : 5	0 : 2
4	Kamplade, Sabine :		
5	Wessel, Susanne :		
6	Domke, Corina : Martens-Halfpapp, Clau	5 : 4	2 : 0
7	Jäger, Bettina : Lensing, Klara	1 : 5	0 : 2
8	: Bund, Martina		
9	Koblitz, Eveline :		
10	Hehre, Anja : Böhnstedt, Simone	5 : 1	2 : 0
11	Kasper, Hildegard : Sannwald, Petra	5 : 1	2 : 0
12	Weberstetter, Illa :		
13	Dienel, Silke :		
14	Zimmermann, Carmen : Frommold, Michaela	0 : 5	0 : 2
15	Jarecki, Monika : Peters, Petra	5 : 3	2 : 0
16	: Barke, Manuela		

1. Verliererrunde

Partie-Nr.	Begegnung	Punkte	Ergebnis
17	: Bogs, Karin		
18	Ritter, Silke :		
19	: Martens-Halfpapp, Clau		
20	Jäger, Bettina :		
21	: Böhnstedt, Simone		
22	Sannwald, Petra :		
23	: Zimmermann, Carmen		
24	Peters, Petra :		

1. Gewinnerrunde

Partie-Nr.	Begegnung	Punkte	Ergebnis
25	Buschhüter, Sylvia : Michl, Karin	5 : 2	2 : 0
26	Hoffmann, Alexandra : Kamplade, Sabine	2 : 5	0 : 2
27	Wessel, Susanne : Domke, Corina	2 : 5	0 : 2
28	Lensing, Klara : Bund, Martina	5 : 4	2 : 0
29	Koblitz, Eveline : Hehre, Anja	4 : 5	0 : 2
30	Kasper, Hildegard : Weberstetter, Illa	2 : 5	0 : 2
31	Dienel, Silke : Frommold, Michaela	4 : 5	0 : 2
32	Jarecki, Monika : Barke, Manuela	3 : 5	0 : 2

2. Verliererrunde

Partie-Nr.	Begegnung	Punkte	Ergebnis
33	Bogs, Karin : Wessel, Susanne	5 : 1	2 : 0
34	Ritter, Silke : Bund, Martina	0 : 5	0 : 2
35	Martens-Halfpapp, Clau : Michl, Karin	2 : 5	0 : 2
36	Jäger, Bettina : Hoffmann, Alexandra	5 : 1	2 : 0
37	Böhnstedt, Simone : Dienel, Silke	4 : 5	0 : 2
38	Sannwald, Petra : Jarecki, Monika	3 : 5	0 : 2
39	Zimmermann, Carmen : Koblitz, Eveline	3 : 5	0 : 2
40	Peters, Petra : Kasper, Hildegard	0 : 5	0 : 2



**Deutsche
Billard-Meisterschaften**
22. - 30. Oktober 2010
POOL - 9-Ball Ladies

Bad Wildungen
NATÜRLICH GUT



2. Gewinnerrunde

Partie-Nr.	Begegnung	Punkte	Ergebnis
41	Buschhüter, Sylvia : Kamplade, Sabine	5 : 4	2 : 0
42	Domke, Corina : Lensing, Klara	5 : 4	2 : 0
43	Hehre, Anja : Weberstetter, Illa	4 : 5	0 : 2
44	Frommold, Michaela : Barke, Manuela	5 : 3	2 : 0

3. Verliererrunde

Partie-Nr.	Begegnung	Punkte	Ergebnis
45	Bogs, Karin : Bund, Martina	1 : 5	0 : 2
46	Michl, Karin : Jäger, Bettina	2 : 5	0 : 2
47	Dienel, Silke : Jarecki, Monika	3 : 5	0 : 2
48	Koblitz, Eveline : Kasper, Hildegard	2 : 5	0 : 2

4. Verliererrunde

Partie-Nr.	Begegnung	Punkte	Ergebnis
49	Bund, Martina : Hehre, Anja	5 : 3	2 : 0
50	Jäger, Bettina : Barke, Manuela	5 : 3	2 : 0
51	Jarecki, Monika : Kamplade, Sabine	3 : 5	0 : 2
52	Kasper, Hildegard : Lensing, Klara	2 : 5	0 : 2

Viertelfinale

Partie-Nr.	Begegnung	Punkte	Ergebnis
53	Buschhüter, Sylvia : Lensing, Klara	7 : 2	2 : 0
54	Domke, Corina : Kamplade, Sabine	3 : 7	0 : 2
55	Weberstetter, Illa : Bund, Martina	7 : 6	2 : 0
56	Frommold, Michaela : Jäger, Bettina	7 : 2	2 : 0

Halbfinale

Partie-Nr.	Begegnung	Punkte	Ergebnis
57	Buschhüter, Sylvia : Kamplade, Sabine	7 : 3	2 : 0
58	Weberstetter, Illa : Frommold, Michaela	1 : 7	0 : 2

Finale

Partie-Nr.	Begegnung	Punkte	Ergebnis
59	Buschhüter, Sylvia : Frommold, Michaela	5 : 7	0 : 2








Deutsche Billard-Meisterschaften

22. - 30.10.2010

POOL - 9-Ball Rollstuhl

Bad Wildungen
NATÜRLICH GUT



	Manfred Gattinger	Peter Rupprecht	Tankred Volkmer	Joachim Schuler	Marc Buchen	Match-Punkte	Punkte	Platz
Gattinger, Manfred	 MILLIKEN	5 : 1	3 : 5	5 : 4	3 : 5	4	16 : 15	2
Rupprecht, Peter	1 : 5	 HDI	1 : 5	5 : 3	5 : 4	4	12 : 17	3
Volkmer, Tankred	5 : 3	5 : 1	 aramith THE BELGIAN BILLARD BALLS	5 : 4	5 : 4	8	20 : 12	1
Schuler, Joachim	4 : 5	3 : 5	4 : 5	 busch BILLARDS & SPORTS http://www.busch-billards.de	5 : 2	2	16 : 17	4
Buchen, Marc	5 : 3	4 : 5	4 : 5	2 : 5	 MARITIM HOTELS	2	15 : 18	5



Deutsche Billard-Meisterschaften

22. - 30.10.2010

POOL - Kombi-Mannschaft Damen

Bad Wildungen
NATÜRLICH GUT



1. Runde

Spiel Nr. 1

BC Colours Benrath	3
BSC Ingolstadt	1

Verlierer = 9.

Spiel Nr. 2

BC Alsdorf 2	2
1. BC Saarbrücken	3

Verlierer = 9.

Spiel Nr. 3

PBC Castrop	3
BSV Bexbach	1

Verlierer = 9.

Spiel Nr. 4

PBC Phoenix Büttelborn	0
BC Bietigheim	3

Verlierer = 9.

Spiel Nr. 5

1. PBC Hellweg	1
PBV Anderten	3

Verlierer = 9.

Spiel Nr. 6

1. PBC Giessen 1986	0
Bergische Pool Union	3

Verlierer = 9.

Spiel Nr. 7

BSV Filderstadt	0
BC Alsdorf	3

Verlierer = 9.

Spiel Nr. 8

BC Schwarze Acht	1
BU M'gladbach/Kempen	3

Verlierer = 9.

Viertelfinale

Spiel Nr. 9

BC Colours Benrath	3
1. BC Saarbrücken	0

Verlierer = 5.



Spiel Nr. 10

PBC Castrop	0
BC Bietigheim	3

Verlierer = 5.



Spiel Nr. 11

PBV Anderten	1
Bergische Pool Union	3

Verlierer = 5.



Spiel Nr. 12

BC Alsdorf	3
BU M'gladbach/Kempen	1

Verlierer = 5.

Halbfinale

Spiel Nr. 13

BC Colours Benrath	3
BC Bietigheim	1

Verlierer = 3.



Spiel Nr. 14

Bergische Pool Union	1
BC Alsdorf	3

Verlierer = 3.

Finale



Spiel Nr. 15

BC Colours Benrath	1
BC Alsdorf	3

Verlierer = 2.



Deutsche Billard-Meisterschaften

22. - 30.10.2010

POOL - Kombi-Mannschaft Damen

Bad Wildungen
NATÜRLICH GUT

DBU
Deutsche
Billard
Union

Rang	Verein	S	G	V	Punkte
1	BC Alsdorf	4	4	0	8
2	BC Colours Benrath	4	3	1	6
3	BC Bietigheim	3	2	1	4
3	Bergische Pool Union	3	2	1	4
5	BU M'gladbach/Kempen	2	1	1	2
5	PBV Anderten	2	1	1	2
5	PBC Castrop	2	1	1	2
5	1. BC Saarbrücken	2	1	1	2
9	BC Alsdorf 2	1	0	1	0
9	1. PBC Hellweg	1	0	1	0
9	BSC Ingolstadt	1	0	1	0
9	BSV Bexbach	1	0	1	0
9	BC Schwarze Acht	1	0	1	0
9	1. PBC Giessen 1986 e.V.	1	0	1	0
9	BSV Filderstadt	1	0	1	0
9	PBC Phoenix Büttelborn e.V.	1	0	1	0

 **busch**
BILLARDS & SPORTS
<http://www.busch-billards.de>

 **DERPART**
DER PARTner für Ihre Reise
M. H. Reisen Düsseldorf - Meßmann
<http://www.derp24.de/mlu>

 **aramith**®
THE BELGIAN BILLARD BALLS

Dynamic
BILLARD
ORGANISATION GMBH
www.dynamic-billard.com


MILLIKEN®

 Bundesministerium
des Innern


HDI Versicher
HILF Dir Inner.

 **Bundeswehr**


MARITIM
HOTELS

Deutsche Billard-Meisterschaften

22. - 30.10.2010

POOL - Kombi-Mannschaft Senioren

Bad Wildungen
NATÜRLICH GUT



1. Runde

Spiel Nr. 1

BFC Fortuna Berlin	2
PBC F. Bexbach	1

Verlierer = 9.

Spiel Nr. 2

Schipkau PBC	3
PBC Phoenix Büttelborn	1

Verlierer = 9.

Spiel Nr. 3

BC Queue Hamburg	0
BC Oberhausen	3

Verlierer = 9.

Spiel Nr. 4

	0	0
BSG Osnabrück		0

Verlierer = 9.

Spiel Nr. 5

Red Lion Ludwigshafen	1
BSC Neukirchen Vluyn	3

Verlierer = 9.

Spiel Nr. 6

PBC München-West	4
1. PBC Hürth-Berrenrath	1

Verlierer = 9.

Spiel Nr. 7

PBC Joker Kamp-Lintfort	3
Billard Bianco Dieburg	0

Verlierer = 9.

Spiel Nr. 8

BV Pforzheim	3
PBC München-West 2	0

Verlierer = 9.

Viertelfinale

Spiel Nr. 9

BFC Fortuna Berlin	3
Schipkau PBC	2

Verlierer = 5.



Spiel Nr. 10

BC Oberhausen	3
BSG Osnabrück	1

Verlierer = 5.



Spiel Nr. 11

BSC Neukirchen Vluyn	3
PBC München-West	2

Verlierer = 5.



Spiel Nr. 12

PBC Joker Kamp-Lintfort	2
BV Pforzheim	3

Verlierer = 5.

Halbfinale

Spiel Nr. 13

BFC Fortuna Berlin	0
BC Oberhausen	3

Verlierer = 3.



Spiel Nr. 14

BSC Neukirchen Vluyn	3
BV Pforzheim	0

Verlierer = 3.

Finale



Spiel Nr. 15

BSC Neukirchen Vluyn	3
BC Oberhausen	2

Verlierer = 2.



Deutsche Billard-Meisterschaften

22. - 30.10.2010

POOL - Kombi-Mannschaft Senioren

Bad Wildungen
NATÜRLICH GUT



Rang	Verein	S	G	V	Punkte
1	BSC Neukirchen Vluyn	4	4	0	8
2	BC Oberhausen	4	3	1	6
3	BFC Fortuna Berlin	3	2	1	4
3	BV Pforzheim	3	2	1	4
5	PBC Joker Kamp-Lintfort	2	1	1	2
5	Schipkau PBC	2	1	1	2
5	PBC München-West	2	1	1	2
5	1. PBC Hürth-Berrenrath	1	0	1	0
9	PBC Phoenix Büttelborn e.V.	1	0	1	0
9	Red Lion Ludwigshafen	1	0	1	0
9	BSG Osnabrück	1	0	1	0
9	PBC F. Bexbach	1	0	1	0
9	Billard Bianco Dieburg e.V.	1	0	1	0
9	BC Queue Hamburg	1	0	1	0
9	PBC München-West 2	1	0	1	0



Deutsche Billard-Meisterschaften

22. - 30.10.2010
POOL - 8-Ball-Pokal Mannschaft

Bad Wildungen
NATÜRLICH GUT



1. Runde

Spiel Nr. 1

PBC Fr. Lampertheim	5
BC 73 Pfeffenhausen	3

Verlierer = 17.

Spiel Nr. 2

Schipkau PBC	5
1. PBC Gera	2

Verlierer = 17.

Spiel Nr. 3

PBV Queue Wandsbek	3
PBV FB Altmark Salzwedel	5

Verlierer = 17.

Spiel Nr. 4

SFV Maroc's Meißen	0
BSG Osnabrück	5

Verlierer = 17.

Spiel Nr. 5

BC Queue Hamburg	0
1. BC Halle	0

Verlierer = 17.

Spiel Nr. 6

BSV Filderstadt	2
BSV Phoenix	5

Verlierer = 17.

Spiel Nr. 7

PBSG Wolfsburg	5
Babelsberg	3

Verlierer = 17.

Spiel Nr. 8

BIG Lambrecht	2
1. PBC Joker Geldern 76	5

Verlierer = 17.

Spiel Nr. 9

BFC Fortuna Berlin	5
PBC Schwarz-Weiß Kohlsch	1

Verlierer = 17.

Spiel Nr. 10

PBC Schwerte 87	5
PBC F. Bexbach	2

Verlierer = 17.

Spiel Nr. 11

1. PBC Neumünster	2
1. PBC Hürth-Berrenrath	5

Verlierer = 17.

Spiel Nr. 12

Stock-Sport Eisenach	3
1. PBC Joker Geldern 2	5

Verlierer = 17.

Spiel Nr. 13

BC Mantinell Erkelenz	4
BSC Neukirchen Vluyn	6

Verlierer = 17.

Spiel Nr. 14

1. PBC Bad Wildungen	6
BV Brotdorf	4

Verlierer = 17.

Spiel Nr. 15

BC Schwarze Acht	6
PBC Soest	4

Verlierer = 17.

Spiel Nr. 16

TV 1876 Eberstadt	5
VfF Bad Kreuznach	2

Verlierer = 17.

2. Runde

Spiel Nr. 17

BC Schwarze Acht	5
1. PBC Joker Geldern 2	3

Verlierer = 9.

Spiel Nr. 18

BSC Neukirchen Vluyn	5
BSG Osnabrück	2

Verlierer = 9.

Spiel Nr. 19

1. PBC Bad Wildungen	1
BSV Phoenix	5

Verlierer = 9.

Spiel Nr. 20

BFC Fortuna Berlin	5
TV 1876 Eberstadt	1

Verlierer = 9.

Spiel Nr. 21

PBC Schwerte 87	3
PBV Fast Break Altmark Salz	5

Verlierer = 9.

Spiel Nr. 22

1. PBC Joker Geldern	1
1. PBC Hürth-Berrenrath	5

Verlierer = 9.

Spiel Nr. 23

PBSG Wolfsburg	0
Schipkau PBC	5

Verlierer = 9.

Spiel Nr. 24

	5
	3

Verlierer = 9.

Viertelfinale

Spiel Nr. 25

PBC Schwerte 87	3
BC Schwarze Acht	5

Verlierer = 5.

Spiel Nr. 26

Schipkau PBC	0
1. PBC Hürth-Berrenrath	0

Verlierer = 5.

Spiel Nr. 27

BSV Phoenix	0
BFC Fortuna Berlin	0

Verlierer = 5.

Spiel Nr. 28

BC Queue Hamburg	2
BSC Neukirchen Vluyn	5

Verlierer = 5.

Halbfinale

1. Halbfinale (29)

BC Schwarze Acht	2
BSV Phoenix	5

Verlierer = 3.

2. Halbfinale (30)

BSC Neukirchen Vluyn	5
1. PBC Hürth-Berrenrath	2

Verlierer = 3.

Finale

Finale (31)

BSV Phoenix	5
BSC Neukirchen Vluyn	2

Verlierer = 2.



Deutsche Billard-Meisterschaften

22. - 30.10.2010

POOL - 8-Ball-Pokal Mannschaft

Bad Wildungen
NATÜRLICH GUT



Rang	Verein	S	G	V	Punkte
1	BSV Phoenix	5	5	0	10
2	BSC Neukirchen Vluyn	5	4	0	8
3	1. PBC Hürth-Berrenrath	4	3	0	6
3	BC Schwarze Acht	4	3	0	6
5	Schipkau PBC	3	2	0	4
5	BFC Fortuna Berlin	3	2	0	4
5	PBC Schwerte 87	3	2	0	4
5	BC Queue Hamburg	3	2	0	4
9	BSG Osnabrück	2	1	0	2
9	PBV Fast Break Altmark Salzwedel	2	1	0	2
9	BC 73 Pfeffenhausen	2	1	0	2
9	1. PBC Joker Geldern 76 e.V. 2	2	1	0	2
9	1. PBC Joker Geldern 76 e.V.	2	1	0	2
9	TV 1876 Eberstadt e.V.	2	1	0	2
9	1. PBC Bad Wildungen	2	1	0	2
9	PBSG Wolfsburg	2	1	0	2
17	PBC Soest	1	0	0	0
17	BC Mantinell Erkelenz	1	0	0	0
17	BV Brotdorf	1	0	0	0
17	PBV Queue Wandsbek	1	0	0	0
17	Stock-Sport Eisenach	1	0	0	0
17	1. BC Halle	1	0	0	0
17	PBC Fr. Lampertheim	1	0	0	0
17	Babelsberg	1	0	0	0
17	BIG Lambrecht	1	0	0	0
17	PBC F. Bexbach	1	0	0	0
17	1. PBC Gera	1	0	0	0
17	VfF Bad Kreuznach	1	0	0	0
17	BSV Filderstadt	1	0	0	0
17	1. PBC Neumünster	1	0	0	0
17	PBC Schwarz-Weiß Kohlscheid	1	0	0	0
17	SFV Maroc's Meißen	1	0	0	0

Deutsche Billard-Meisterschaften

22. - 30. Oktober 2010

SNOOKER - Herren



Gruppe 1	Hein, Thomas	Cieslak, Andreas	Dietzel, Roman	Werres, Florian	Plonka, Andre	Match-Punkte	F+	F-	Platz
Hein, Thomas	MILLIKEN	1 : 3	2 : 3	3 : 1	2 : 3	2	8	10	4
Cieslak, Andreas	3 : 1	aramith	3 : 1	3 : 1	3 : 0	8	12	3	1
Dietzel, Roman	3 : 2	1 : 3	DBU	1 : 3	2 : 3	2	7	11	5
Werres, Florian	1 : 3	1 : 3	3 : 1	LOONTJENS	3 : 1	4	8	8	2
Plonka, Andre	3 : 2	0 : 3	3 : 2	1 : 3	aramith	4	7	10	3

Gruppe 5	Sari, Soner	Schneidewind, Jörg	Shalchian Tehran, Habib	Hannes-Hühn, Jörn	Epp, Michael	Match-Punkte	F+	F-	Platz
Sari, Soner	3 : 0	2 : 3	2 : 3	3 : 0	4	10	6	2	
Schneidewind, Jörg	0 : 3	MILLIKEN	3 : 1	0 : 3	3 : 1	4	6	8	4
Shalchian Tehran, Habib	3 : 2	1 : 3	DBU	1 : 3	3 : 2	4	8	10	3
Hannes-Hühn, Jörn	3 : 2	3 : 0	3 : 1	GORINA	3 : 0	8	12	3	1
Epp, Michael	0 : 3	1 : 3	2 : 3	0 : 3	HDI	0	3	12	5

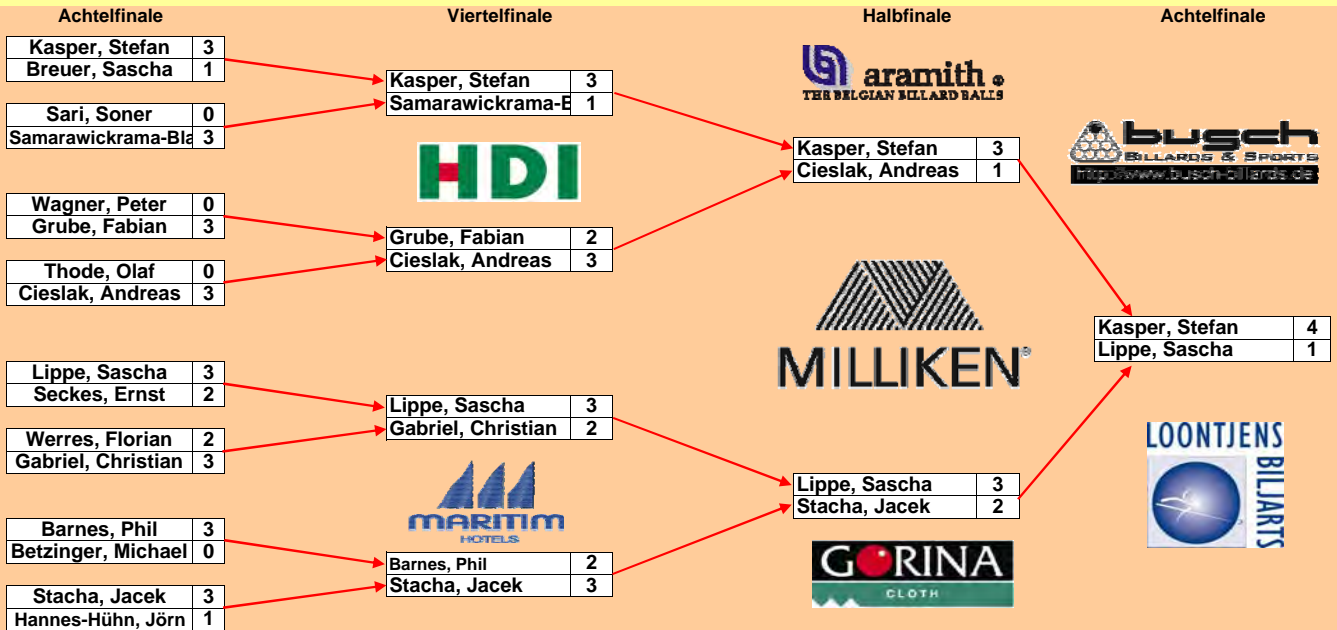
Gruppe 7	Gabriel, Christian	Senne, Thomas	Grube, Fabian	Huster, Jörg	Frede, Felix	Match-Punkte	F+	F-	Platz
Gabriel, Christian	MILLIKEN	3 : 2	3 : 2	3 : 0	3 : 2	8	12	6	1
Senne, Thomas	2 : 3	aramith	3 : 2	0 : 3	1 : 3	2	6	11	5
Grube, Fabian	2 : 3	2 : 3	DBU	3 : 0	3 : 1	4	10	7	2
Huster, Jörg	0 : 3	3 : 0	0 : 3	LOONTJENS	3 : 2	4	6	8	3
Frede, Felix	2 : 3	3 : 1	1 : 3	2 : 3	aramith	2	8	10	4

Gruppe 2	Lippe, Sascha	Thode, Olaf	Kleckers, Lukas	Wong, Oliver Hok Cheong	Bauer, Dennis	Match-Punkte	F+	F-	Platz
Lippe, Sascha	3 : 2	3 : 0	3 : 0	3 : 1	8	12	3	1	
Thode, Olaf	2 : 3	MILLIKEN	3 : 1	3 : 2	3 : 2	6	11	8	2
Kleckers, Lukas	0 : 3	1 : 3	DBU	0 : 3	3 : 0	2	4	9	5
Wong, Oliver Hok Cheong	0 : 3	2 : 3	3 : 0	GORINA	0 : 3	2	5	9	4
Bauer, Dennis	1 : 3	2 : 3	0 : 3	3 : 0	HDI	2	6	9	3

Gruppe 6	Schröder, Frank	Weber, Marco	Betzinger, Michael	Wagner, Peter	Tutschek, Alexander	Match-Punkte	F+	F-	Platz
Schröder, Frank	MILLIKEN	2 : 3	0 : 3	1 : 3	3 : 0	2	6	9	4
Weber, Marco	3 : 2	aramith	0 : 3	2 : 3	3 : 1	4	8	9	3
Betzinger, Michael	3 : 0	3 : 0	DBU	1 : 3	3 : 0	6	10	3	2
Wagner, Peter	3 : 1	3 : 2	3 : 1	LOONTJENS	3 : 0	8	12	4	1
Tutschek, Alexander	0 : 3	1 : 3	0 : 3	0 : 3	aramith	0	1	12	5

Gruppe 8	Breuer, Sascha	Bock, Stephan	Barnes, Phil	Kleber, Wolf-Marcus	Poissonnet, Mitch	Match-Punkte	F+	F-	Platz
Breuer, Sascha	3 : 0	3 : 2	3 : 0	2 : 3	6	11	5	2	
Bock, Stephan	0 : 3	MILLIKEN	0 : 3	3 : 1	3 : 2	4	6	9	4
Barnes, Phil	2 : 3	3 : 0	DBU	3 : 0	3 : 1	6	11	4	1
Kleber, Wolf-Marcus	0 : 3	1 : 3	0 : 3	GORINA	1 : 3	0	2	12	5
Poissonnet, Mitch	3 : 2	2 : 3	1 : 3	3 : 1	HDI	4	9	9	3

Gruppe 3	Kasper, Stefan	Burot, Mario	Schill, Sascha	Döller, Torsten	Stacha, Jacek	Match-Punkte	F+	F-	Platz
Kasper, Stefan	MILLIKEN	3 : 0	3 : 0	3 : 0	3 : 1	8	12	1	1
Burot, Mario	0 : 3	aramith	3 : 1	3 : 0	1 : 3	4	7	7	3
Schill, Sascha	0 : 3	1 : 3	DBU	3 : 0	1 : 3	2	5	9	4
Döller, Torsten	0 : 3	0 : 3	0 : 3	LOONTJENS	0 : 3	0	0	12	5
Stacha, Jacek	1 : 3	3 : 1	3 : 1	3 : 0	aramith	6	10	5	2



Gruppe 4	Samarawickrama-Blankenburg, Naresh	Egger, Thomas	Seckes, Ernst	Biedlingmaier, Eugen	Strehle, Oliver	Match-Punkte	F+	F-	Platz
Samarawickrama-Blankenburg, Naresh	3 : 2	2 : 3	3 : 1	3 : 1	6	11	7	1	
Egger, Thomas	2 : 3	MILLIKEN	3 : 1	1 : 3	3 : 0	4	9	7	4
Seckes, Ernst	3 : 2	1 : 3	DBU	3 : 2	3 : 1	6	10	8	2
Biedlingmaier, Eugen	1 : 3	3 : 1	2 : 3	GORINA	3 : 0	4	9	7	3
Strehle, Oliver	1 : 3	0 : 3	1 : 3	0 : 3	HDI	0	2	12	5

**Deutsche
Billard-Meisterschaften**
22. - 30. Oktober 2010
SNOOKER - Herren

Bad Wildungen
NATÜRLICH GUT



Rang	Sportler	Verein	G	V	Punkte	HB
1	Kasper, Stefan	BBF Wuppertal	25	5	16	76
2	Lippe, Sascha	SC Berlin	22	13	14	93
3	Cieslak, Andreas	SC 147 Essen	19	8	12	57
4	Stacha, Jacek	SC 147 Essen	18	11	10	66
5	Gabriel, Christian	SC Berlin	17	11	10	66
6	Barnes, Phil	BBF Wuppertal	16	7	8	68
7	Hannes-Hühn, Jörn	1. SC Breakers Rüsselsheim	13	6	8	0
8	Samarawickrama-Blankenb	1. DSC Hannover	15	10	8	40
9	Wagner, Peter	PBC Offenburg	12	7	8	85
10	Grube, Fabian	1. SC Dortmund	15	10	6	33
11	Breuer, Sascha	1. DSC Hannover	12	8	6	80
12	Betzinger, Michael	1. Münchner SC	10	6	6	35
13	Seckes, Ernst	1. SC Breakers Rüsselsheim	12	11	6	45
14	Thode, Olaf	1. SC Breakers Rüsselsheim	11	11	6	43
15	Egger, Thomas	BSC Kissing	9	7	4	42
16	Biedlingmaier, Eugen	1. ASC Pot Black	9	7	4	0
17	Sari, Soner	PSC Kaufbeuren	10	9	4	46
18	Burot, Mario	1. Berliner SV	7	7	4	47
19	Poissonnet, Mitch	1. BC Halle	9	9	4	37
20	Werres, Florian	SC 147 Karlsruhe	10	11	4	41
21	Weber, Marco	Pool 2000 Leipzig	8	9	4	33
22	Shalchian Tehran, Habib	Kölner Snooker Club	8	10	4	31
23	Schneidewindt, Jörg	PBV Anderten	6	8	4	0
24	Huster, Jörg	PBC The Gamblers	6	8	4	0
25	Plonka, Andre	1.BSV Elchingen e.V.	7	10	4	35
26	Bock, Stephan	1. SC Dortmund	6	9	4	0
27	Hein, Thomas	BBF Wuppertal	8	10	2	45
28	Frede, Felix	1. DSC Hannover	8	10	2	39
29	Bauer, Dennis	Pool 2000 Leipzig	6	9	2	42
30	Schröder, Frank	SC 147 Karlsruhe	6	9	2	38
31	Dietzel, Roman	SC 147 Essen	7	11	2	34
32	Wong, Oliver Hok Cheong	CSC Regensburg	5	9	2	0
33	Schill, Sascha	1. SC Breakers Rüsselsheim	5	9	2	52
34	Kleckers, Lukas	SC 147 Essen	4	9	2	45
35	Senne, Thomas	BC Stuttgart 1891	6	11	2	35
36	Epp, Michael	SC Rhein-Pfalz Speyer	3	12	0	0
37	Kleber, Wolf-Marcus	Wittstock	2	12	0	0
38	Strehle, Oliver	PSC Rhein Nahe Bingen	2	12	0	0
39	Tutschek, Alexander	SC Berlin	1	12	0	46
40	Döller, Torsten	1. PBC Erfurt e.V.	0	12	0	0



Deutsche Billard-Meisterschaften

22. - 30. Oktober 2010

SNOOKER - Senioren

Bad Wildungen
NATÜRLICH GUT



Gruppe 1	de Vries, Ralf	Hofheinz, Norbert	Hein, Thomas	Hofmann, Frank	Match-Punkte	F ⁺	F ⁻	Platz
de Vries, Ralf	2 : 1	2 : 1	2 : 0	6	6	2	1	
Hofheinz, Norbert	1 : 2	0 : 2	2 : 0	2	3	4	3	
Hein, Thomas	1 : 2	2 : 0	2 : 0	4	5	2	2	
Hofmann, Frank	0 : 2	0 : 2	0 : 2	0	0	6	4	

Gruppe 3	Biniarsch, Christof	Russell, Mark	Simon, Axel	Schröter, Harald	Match-Punkte	F ⁺	F ⁻	Platz
Biniarsch, Christof	0 : 2	0 : 2	1 : 2	0	1	6	4	
Russell, Mark	2 : 0	2 : 0	0 : 2	4	4	2	2	
Simon, Axel	2 : 0	0 : 2	1 : 2	2	3	4	3	
Schröter, Harald	2 : 1	2 : 0	2 : 1	6	6	2	1	

Gruppe 2	Eckstein, Norbert	Steiner, Ole	Thode, Olaf	Poissonnet, Mitch	Match-Punkte	F ⁺	F ⁻	Platz
Eckstein, Norbert	0 : 2	0 : 2	2 : 1	2	2	5	4	
Steiner, Ole	2 : 0	0 : 2	0 : 2	2	2	4	3	
Thode, Olaf	2 : 0	2 : 0	0 : 2	4	4	2	2	
Poissonnet, Mitch	1 : 2	2 : 0	2 : 0	4	5	2	1	

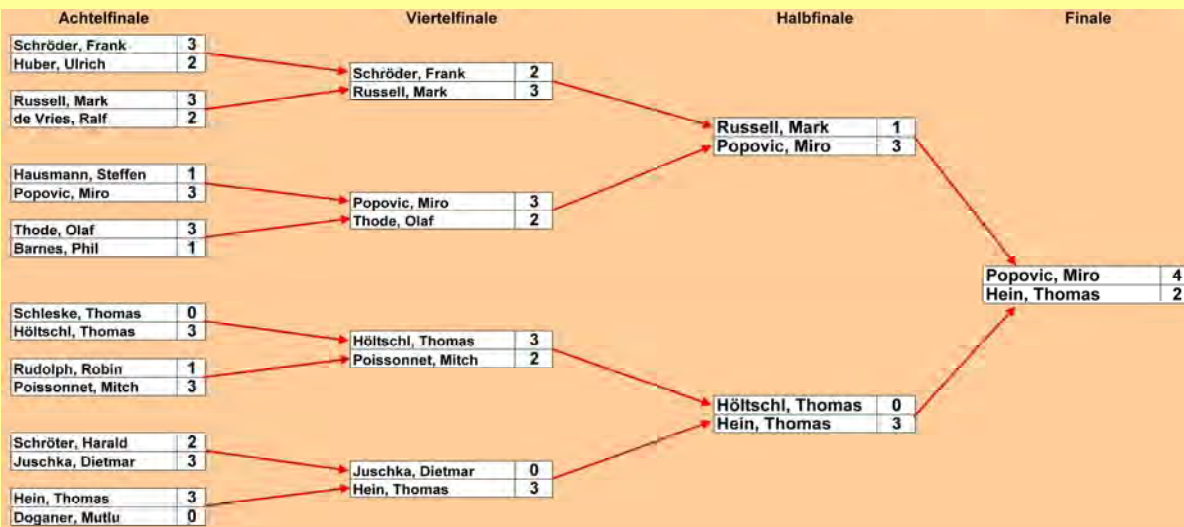
Gruppe 4	Juschka, Dietmar	Fresenborg, Andreas	Schröder, Frank	Koch, Stefan	Match-Punkte	F ⁺	F ⁻	Platz
Juschka, Dietmar	2 : 0	0 : 2	2 : 1	4	4	3	2	
Fresenborg, Andreas	0 : 2	0 : 2	2 : 0	2	2	4	3	
Schröder, Frank	2 : 0	2 : 0	2 : 0	6	6	0	1	
Koch, Stefan	1 : 2	0 : 2	0 : 2	0	1	6	4	

Gruppe 5	Schuchert, Malte	Irmak, Bülent	Barnes, Phil	Rudolph, Robin	Match-Punkte	F ⁺	F ⁻	Platz
Schuchert, Malte	0 : 2	1 : 2	1 : 2	0	2	6	3	
Irmak, Bülent	2 : 0	0 : 2	1 : 2	2	3	4	4	
Barnes, Phil	2 : 1	2 : 0	2 : 0	6	6	1	1	
Rudolph, Robin	2 : 1	2 : 1	0 : 2	4	4	4	2	

Gruppe 7	Brüggemann, Bernd	Voßler, Eric	Popovic, Miro	Doganer, Mutlu	Match-Punkte	F ⁺	F ⁻	Platz
Brüggemann, Bernd	2 : 0	1 : 2	0 : 2	2	3	4	2	
Voßler, Eric	0 : 2	0 : 2	1 : 2	0	1	6	4	
Popovic, Miro	2 : 1	2 : 0	0 : 2	4	4	3	1	
Doganer, Mutlu	2 : 0	2 : 1	2 : 0	6	6	1	3	

Gruppe 6	Höltzsch, Thomas	Hausmann, Steffen	Meyer, Hans-Joachim	Moser, Thomas	Match-Punkte	F ⁺	F ⁻	Platz
Höltzsch, Thomas	0 : 2	2 : 1	2 : 0	4	4	3	4	
Hausmann, Steffen	2 : 0	0 : 2	2 : 0	4	4	2	3	
Meyer, Hans-Joachim	1 : 2	2 : 0	0 : 2	2	3	4	2	
Moser, Thomas	0 : 2	0 : 2	2 : 0	2	2	4	1	

Gruppe 8	Schleske, Thomas	Mudrich, Thorsten	Huber, Ulrich	Epp, Michael	Match-Punkte	F ⁺	F ⁻	Platz
Schleske, Thomas	2 : 0	2 : 0	2 : 1	6	6	1	1	
Mudrich, Thorsten	0 : 2	1 : 2	0 : 2	0	1	6	2	
Huber, Ulrich	0 : 2	2 : 1	2 : 1	4	4	4	4	
Epp, Michael	1 : 2	2 : 0	1 : 2	2	4	4	3	



Deutsche Billard-Meisterschaften

22. - 30. Oktober 2010
SNOOKER - Senioren

Bad Wildungen
NATÜRLICH GUT




Rang	Sportler	Verein	G	V	Punkte	HB
1	Popovic, Miro	BBF Wuppertal	17	9	12	101
2	Hein, Thomas	BBF Wuppertal	16	6	10	48
3	Schröder, Frank	SC 147 Karlsruhe	11	5	8	39
3	Russell, Mark	1. SBC Bielefeld	11	9	8	
5	Höltschl, Thomas	BC Stuttgart 1891	10	8	8	36
6	Barnes, Phil	BBF Wuppertal	7	4	6	62
7	Poissonnet, Mitch	1. BC Halle	10	6	6	62
8	Schröter, Harald	Kölner Snooker Club	8	5	6	
9	de Vries, Ralf	RSC Gifhorn	8	5	6	
10	Thode, Olaf	1. SC Breakers Rüsselsheim	9	6	6	
11	Schleske, Thomas	SC Berlin	6	4	6	
12	Doganer, Mutlu	Hamburg Flames	6	4	6	
13	Juschka, Dietmar	SC 147 Essen	7	8	6	40
14	Hausmann, Steffen	Pool 2000 Leipzig	5	5	4	
15	Huber, Ulrich	1.BSV Elchingen e.V.	6	7	4	30
16	Rudolph, Robin	SC Berlin	5	7	4	40
17	Epp, Michael	SC Rhein-Pfalz Speyer	4	4	2	
18	Brüggemann, Bernd	SC Hamburg	3	4	2	31
19	Irmak, Bülent	RSC Gifhorn	3	4	2	
20	Hofheinz, Norbert	BC Stuttgart 1891	3	4	2	
21	Simon, Axel	Wittstock	3	4	2	31
22	Meyer, Hans-Joachim	1. SC Breakers Rüsselsheim	3	4	2	
23	Steiner, Ole	SC Hamburg	2	4	2	
24	Fresenborg, Andreas	PBC Odenwald e.V.	2	4	2	
25	Moser, Thomas	BC Stuttgart 1891	2	4	2	
26	Eckstein, Norbert	1.BV Rosenheim	2	5	2	
27	Schuchert, Malte	SAX MAX Dresden	2	6	0	
28	Biniarsch, Christof	1. SC Schwalbach	1	6	0	
29	Koch, Stefan	Wittstock	1	6	0	
30	Mudrich, Thorsten	1. Berliner SV	1	6	0	
31	Voßler, Eric	BG-Viersen	1	6	0	
32	Hofmann, Frank	1. PBC Erfurt e.V.	0	6	0	

Deutsche Billard-Meisterschaften

22. - 30. Oktober 2010

SNOOKER - Damen

Bad Wildungen
NATÜRLICH GUT



Gruppe 1	Stateczny, Diana	Dienel, Silke	Robbe, Rebekka	Andreev, Kathrin	Match-Punkte	F+	F-	Platz
Stateczny, Diana	2 : 0	2 : 0	2 : 0	2 : 0	6	6	0	1
Dienel, Silke	0 : 2	0 : 2	0 : 2	0 : 2	0	0	6	4
Robbe, Rebekka	0 : 2	2 : 0	2 : 0	2 : 0	4	4	2	2
Andreev, Kathrin	0 : 2	2 : 0	0 : 2	2 : 0	2	2	4	3

Gruppe 3	Hirsch, Anne	Mommert, Christiane	Meister, Monika	Jonasson, Andrea	Match-Punkte	F+	F-	Platz
Hirsch, Anne	0 : 2	2 : 1	2 : 1	2 : 1	4	4	4	2
Mommert, Christiane	2 : 0	1 : 2	1 : 2	1 : 2	2	4	4	3
Meister, Monika	1 : 2	2 : 1	1 : 2	1 : 2	2	4	5	4
Jonasson, Andrea	1 : 2	2 : 1	2 : 1	4	5	4	1	

Gruppe 2	Niermann, Natascha	Müller, Stefanie	Hehre, Anja	Vucicevic, Anja	Match-Punkte	F+	F-	Platz
Niermann, Natascha	2 : 0	2 : 0	2 : 0	2 : 1	6	6	1	1
Müller, Stefanie	0 : 2	2 : 1	2 : 0	2 : 0	4	4	3	2
Hehre, Anja	0 : 2	1 : 2	0 : 2	0 : 2	0	1	6	4
Vucicevic, Anja	1 : 2	0 : 2	2 : 0	2	3	4	3	

Gruppe 4	Mix, Angelika	Süßenguth, Melanie	Teschner, Stefanie	Meyer, Anne Katja	Match-Punkte	F+	F-	Platz
Mix, Angelika	0 : 2	0 : 2	0 : 2	0 : 2	0	0	6	4
Süßenguth, Melanie	2 : 0	2 : 0	2 : 0	2 : 0	6	6	0	1
Teschner, Stefanie	2 : 0	0 : 2	2 : 0	2 : 0	4	4	2	2
Meyer, Anne Katja	2 : 0	0 : 2	0 : 2	2	2	4	3	

Stateczny, Diana	2
Teschner, Stefanie	0

Müller, Stefanie	2
Jonasson, Andrea	0

Niermann, Natascha	0
Robbe, Rebekka	2

Hirsch, Anne	2
Süßenguth, Melanie	0

Stateczny, Diana	2
Müller, Stefanie	0

Robbe, Rebekka	0
Hirsch, Anne	2

Stateczny, Diana	3
Hirsch, Anne	0



**Deutsche
Billard-Meisterschaften**
22. - 30. Oktober 2010
SNOOKER - Damen

Bad Wildungen
NATÜRLICH GUT



Rang	Sportler	Verein	Punkte	G	V	HB
1	Stateczny, Diana	BBF Wuppertal	12	13	0	
2	Hirsch, Anne	TSV Burgebrach	8	8	7	
3	Robbe, Rebekka	Black Magic Chemnitz	6	6	4	
5	Süßenguth, Melanie	FPBC Detmold	6	6	2	
5	Niermann, Natascha	BSG Osnabrück	6	6	3	30
5	Teschner, Stefanie	SC Magdeburg	4	4	4	
5	Jonasson, Andrea	BC Break Lübeck	4	5	6	
8	Mommert, Christiane	BV Mörfelden-Walldorf	2	4	4	
9	Meister, Monika	1. DSC Hannover	2	4	5	
10	Vucicevic, Anja	BC Dallau	2	3	4	
11	Meyer, Anne Katja	SC Rhein-Pfalz Speyer	2	2	4	
12	Andreev, Kathrin	1. PBC Hürth-Berrenrath	2	2	4	
13	Hehre, Anja	BC Schwarze Acht	0	1	6	
14	Mix, Angelika	BG-Viersen	0	0	6	
15	Dienel, Silke	Wittstock	0	0	6	
	Müller, Stefanie (disq.)	1. BC Saarbrücken	6	6	5	

